


LA PIATTAFORMA WORKSAFETY – WS – 4.0



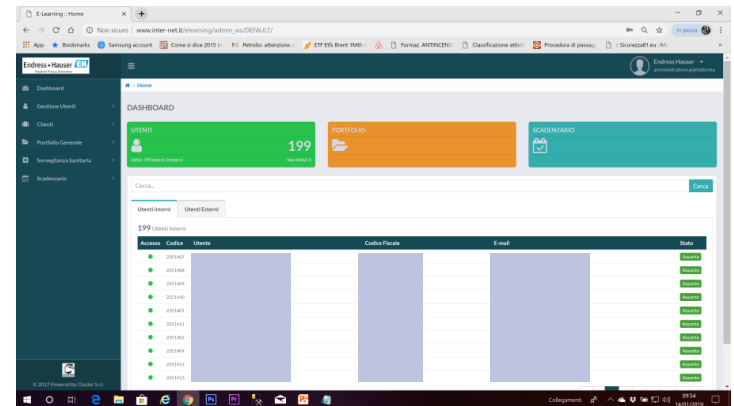
SINCE 1995



UNA PIATTAFORMA MOLTI VANTAGGI

La piattaforma WorkSafety (WS) si presenta come un sistema LMS/CMS fruibile in CLOUD disponibile alle aziende al fine di agevolare, integrare e distribuire i processi fondamentali esistenti nell'ambito dei sistemi HSE presenti nelle aziende.

- Learning Management System
- Content management system
- Funzionalità in Cloud
- Interfaccia utilizzo WEB
- Piattaforma rispondente ai requisiti di legge ACSR in termini di funzionalità
- Piattaforma rispondente ai requisiti della GDPR
- Piattaforma OPN (Organismo paritetico nazionale)



La Piattaforma WorkSafety 4.0

Nasce con l'obiettivo di avere a disposizione un unico strumento modulare in grado di gestire diverse aree nell'ambito della Safety aziendale e non solo aziendali.

E' una piattaforma semplice e flessibile a disposizione del SPP (RSPP e ASPP), delle HR, dei Dirigenti, dei Preposti e dei Lavoratori per migliorare ed ottimizzare i processi legati alla Safety e alle job-skill.

La Piattaforma WorkSafety 4.0

La piattaforma WS dal punto di vista del modello concettuale con la quale è stata progettata **mette al centro dei processi le «risorse umane»** presenti nell'ambito dell'organizzazione in cui essa viene utilizzata, **siano esse dipendenti interni o operatori esterni** che a vario titolo si trovino ad operare all'interno dell'azienda, partendo da quella che è l'anagrafica di ognuno di loro per passare poi dalla loro **caratterizzazione in termini di MANSIONE, RUOLO, COMPETENZE e OBBLIGHI** sia dal punto di vista degli **aspetti legati all'ambito HSE** che a quelli **legati alla loro operatività nell'ambito dell'attività lavorativa**.

La **filosofia della piattaforma** è quella quindi di **partire dalla mansione e dal ruolo svolto** all'interno dell'organigramma di un'azienda da ogni singolo addetto presente, **identificando poi a cascata tutti gli adempimenti, le informazioni e la conoscenza che ognuno deve avere permettendo** quindi la gestione degli stessi garantendone il mantenimento nel tempo secondo sia gli obblighi di legge (D.Lgs.81/08, Direttiva 2012/18/UE Seveso III - D.Lgs. 105/15 , ecc...) che le eventuali regole aziendali (sistemi di gestione ad esempio).

Cluster Srl
amministratore piattaforma

Home

DETTAGLIO UTENTE

Dati di accesso

Nome completo: CASSESE ALFONSO

User-Id: CASSE2351072

Password: txtsolutions

Anagrafica | Mansioni | Ruoli | Portfolio | Assunzioni | Sottoposti | Visite | Contratti | Documenti

Associa Sottoposto

Sottoposto	Inizio	Fine	Stato
	13/12/2016	//	Vigente
	23/08/2016	//	Vigente
	18/06/2018	//	Vigente



La Piattaforma WorkSafety 4.0

Il sistema realizzato si compone di due parti fondamentali: Una di **Front-End** accessibile agli utenti e una di **Back-office** per gli amministratori di sistema.

La parte di **Back-office** è realizzata con accessi multi-livello in base a diverse tipologie di accesso/gestione delle informazioni.

La Parte di **Back-Office** fornisce gli strumenti per la gestione dei diversi moduli funzionali mentre la parte di **Front-end**, personalizzabile nella parte grafica, consente la divulgazione e la fruizione delle informazioni verso gli utenti finali in base ai servizi attivati nella parte di Back-office.

The image displays two screenshots of the WorkSafety 4.0 platform. The left screenshot shows the **BACK-OFFICE** interface, which is a dashboard for system administrators. It features a sidebar with navigation options like 'Dashboard', 'Gestione Utenti', and 'Clienti'. The main area includes a 'DASHBOARD' with key metrics: 'UTENTI' (199), 'PORTFOLIO', and 'SCADENZARIO'. Below this is a search bar and a table listing users with columns for 'Accesso', 'Codice', 'Utente', 'Codice Fiscale', and 'E-mail'. The right screenshot shows the **FRONT-END** interface, which is a user-friendly dashboard. It features a grid of colorful tiles for 'SCHEDE DI SICUREZZA', 'PROCEDURE', 'MODULI COMPILABILI ON-LINE', 'ISTRUZIONI', 'Squadre di Emergenza', 'MODULI', and 'E-LEARNING'. Below this is a section for 'Squadre di Emergenza / Responsabili Emergenza' with a circular diagram showing roles like 'RESPONSABILI EMERGENZA', 'ADDETTI ANTINCENDIO', 'ADDETTI PRIMO SOCCORSO / DAE', and 'ADDETTI GESTIONE IMPIANTI TECNOLOGICI'. A table below lists emergency team members with columns for 'Numerativo', 'Reporti / Mansioni', and 'Data Nomina'.

Numerativo	Reporti / Mansioni	Data Nomina
1	FOTONCISIONE/ADDETTO PRIMA OLINDRI	25/06/2018
2	[IND.]N.D.]	09/10/2018
3	STAMBA/ADDETTO ROTOCALCO	18/12/2018

BACK-OFFICE

FRONT-END

La Piattaforma WorkSafety 4.0

La Piattaforma WS è sviluppata in maniera modulare garantendo la possibilità di configurare una **struttura che sia la più idonea alla realtà in cui dev'essere utilizzata** e al contempo la possibilità di **realizzare in qualsiasi momento moduli ulteriori ad hoc in base alle richieste dell'azienda**.

Tra i moduli presenti e personalizzabili abbiamo:

- **Anagrafica Utenti**
 - Classificazione per Mansione, Ruolo , Rischio
- **Definizione in base al Ruolo di **preposto** del Gruppo di sottoposti.**
- **Gestione automatica dei Fabbisogni Formativi in base alla classificazione degli utenti (81, SEVESO)**
- **Anagrafica Aziende Utenti**
 - Classificazione per Rischio ACSR 21/12/2011, Rischio Incendio e Rischio Soccorso
- **Modulo costruzione contenuti (corsi, Procedure, Audit, ecc..)**
- **Modulo erogazione contenuti con sistema di valutazione a questionari intermedi, Finali e di soddisfazione online. Il sistema consente una valutazione di tipo misto online e frontale.**
- **Modulo Gestione Progetti formativi ad hoc con costruzione di Classi virtuali.**
- **Modulo Libretto Formativo del Cittadino (Porfolio generale)**
- **Modulo Sorveglianza Sanitaria per registrazione attività e gestione scadenze.**
- **Gestione e consegna DPI con scadenziario.**
- **Scadenziario attrezzature**
- **Gestione e divulgazione documenti d'interesse (Schede di Sicurezza, estratti DVR, DUVRI ecc..)**
- **Schede di sicurezza**
- **Gestione accessi in ambienti produttivi**

The screenshot shows the WorkSafety 4.0 web application interface. The left sidebar contains a navigation menu with the following items: Dashboard, Gestione Utenti, Clienti, Gestione Corsi FAD, Gestione Procedure, Questionari, Progetti Formativi FAD, Portfolio Generale, Gestione Corsi Aula, Sorveglianza Sanitaria, Gestione Contratti, Gestione Permessi, Fornitori, Gestione Agenda, Report, and Scadenze. The main content area displays the 'DETTAGLIO UTENTE' page for a user named SAVOEN FABIO LA. The page is divided into two sections: 'Dati di accesso' and 'Dati sulla formazione'. The 'Dati di accesso' section includes fields for Nome completo (SAVOEN FABIO LA), User-Id (SAVOEN18832), Password (empty), E-mail (info@terrasarda.it), Tipo (Dipendente (interno)), and Stato (Attivo). The 'Dati sulla formazione' section includes fields for Rischio (ALTO) and Fabbisogno formativo (2 Selezionati). The bottom of the page shows a Windows taskbar with various application icons and a system tray.

La Piattaforma WorkSafety 4.0

Scheda Portfolio Formativo su Anagrafica Utente

Anagrafica Mansioni Ruoli **Portfolio** Assunzioni Visite

Registra Formazione Libretto Formativo del Lavoratore

Da fabbisogno formativo

Formazione Addetti Antincendio e Gest. Emergenza - Rischio Medio

Formazione Lavoratori Rischio Basso

Macro Titolo	Durata	Data Termine	Da	A
Formazione Lavoratori Rischio Basso	8h.0m.	06/12/2013	10/04/2013	06/12/2013

Titolo Modulo	Minuti	Tipo	Termine	Data Da	Data A	Cert.
Formazione Generale	4h.0m.	FAD	06/12/2013	10/04/2013	06/12/2013	
Formazione Specifica Rischio Basso	4h.0m.	AULA	07/05/2013	07/05/2013	07/05/2013	

Elenco completo corsi

Modulo	Durata	Tipo	Scadenza	Termine	Attestato
Aggiornamento Addetti Antincendio e Gest. Emergenza - Rischio Medio	5h.0m.	ADDESTRAMENTO PRATICO	Vedi fabbisogno	12/06/2015	
Formazione Generale	4h.0m.	FAD	Vedi fabbisogno	06/12/2013	
Formazione Specifica Rischio Basso	4h.0m.	AULA	Vedi fabbisogno	07/05/2013	

11:28 11/01/2019

Scheda Sottoposti – Su Anagrafica Preposto

Anagrafica Mansioni Ruoli Portfolio Assunzioni **Sottoposti** Visite Contratti Documenti

Associa Sottoposto

Sottoposto	Inizio	Fine	Stato
	13/12/2016	//	Vigente
	23/08/2016	//	Vigente
	18/06/2018	//	Vigente
	01/10/2016	//	Vigente
	22/10/2018	//	Vigente
	01/10/2016	//	Vigente
	01/10/2016	//	Vigente
	01/10/2016	//	Vigente
	01/10/2016	//	Vigente
	08/08/2017	//	Vigente
	16/04/2018	//	Vigente

Scheda Formazione FAD Corsi e Procedure su Anagrafica Utente

Corsi Storico Corsi

Associa Corsi

Cod.	Corso	Avvio	Scadenza	Permanenza	Stato	Fine	Reg. FAD	Opz.	Riass.
426	Rischi di Incidenti Rilevanti - Informazione e Formazione - II Trimestre 2018	04/06/2018	30/07/2018	16' su 15'	Terminato	28/06/2018			
427	Rischi di Incidenti Rilevanti - Informazione e Formazione - III Trimestre 2018	11/07/2018	30/09/2018	15' su 15'	Terminato	30/09/2018			
434	Rischi di Incidenti Rilevanti - Informazione e Formazione - IV Trimestre 2018	01/10/2018	31/12/2018	0' su 15'	Non Terminato				
437	Rischi di Incidenti Rilevanti - Informazione e Formazione - I Trimestre 2019	15/01/2019	31/03/2019	0' su 15'	Non Terminato				

Procedure Storico Procedure

Associa Procedure

Codice	Procedura	Avvio	Scadenza	Permanenza	Data Termine	Stato	Reg. FAD	Opz.
Nessuna procedura associato								

BACK OFFICE



La Piattaforma WorkSafety 4.0

Attraverso l'interfaccia di Front-end ogni utente può accedere alle informazioni riguardanti il suo profilo e quelle degli altri utenti ad esso collegati (Preposti) ...

- Effettuare formazione ..
- Apprendere procedure e validarne l'apprendimento...
- Rispondere ad Audit interni circa le competenze acquisite ...
- Visualizzare Autorizzazione ad attività lavorative...
- Consultare i Documenti di scheda mansione estratti dal DVR, le schede di sicurezza sostanze ...
- Verificare la Sorveglianza Sanitaria...
- Verificare i DPI e le loro Scadenze ...
- Se preposto: vedere tutte le informazioni riguardanti i propri sottoposti e inserire valutazioni degli stessi circa le competenze acquisite..

Home » Servizi Preposto

NSO, in quanto preposto hai accesso all'elenco delle risorse che ti sono abbinate.

RISORSE ABBINATE

FORM RICERCA
Sottoposto: CERCA REIMPOSTA

« INDIETRO	SOTTOPOSTO	PAGINA 1 di 1	CODICE FISCALE	AVANTI »
			LLLSN78S17A3268	
			NDRDL90C19L219V	
			DMRDNC88D06E885P	
			FNTVD88H21D198D	
			GHSLCA91R71I452K	
			GRTFN37P06B157K	
			FLLRRT9K55C351X	
			PTRLNZ87M12B300P	
			PCCSNV85E9L682D	
			RSSMTT90S28C933O	
			SPRGNR88C25F839R	

« INDIETRO PAGINA 1 di 1 AVANTI »

Home » Servizi Preposto

Portafoglio formazione Contratti associati Permessi associati **Sorveglianza sanitaria**

DATA VISITA	MEDICO	TIPO VISITA	PERIODICITÀ	DATA VISITA FUTURA
« INDIETRO			PAGINA 1 di 1	AVANTI »
1. 03/12/2014		Periodica	60 mesi	03/12/2019 (prevista)
« INDIETRO			PAGINA 1 di 1	AVANTI »

Schede di sicurezza

Cerca...

Codice	Descrizione	Reparto	Modalità	Data emissione	Stato	Ops.
00000000	0000000000	CERATRICE	3		Attivo	
000000	00000000	LABORATORIO	7		Attivo	
34874	1,1,2 TRICLORO- 2,2,1 TRIFLUOROETANO	LABORATORIO	105		Attivo	
82541	1,2,4-TRIMETIL-BENZENE	LABORATORIO	105	26/07/2016	Attivo	
35330	1,2-DICLOROBENZENE	LABORATORIO	105	26/07/2016	Attivo	
35350	1,3-DICLOROBENZENE	LABORATORIO	105	26/03/2012	Attivo	
10-010025-4-2260	10-010025-4-2260	STAMPA	77	14/02/2013	Attivo	
11-338042-4-2260	11-338042-4-2260	STAMPA	77		Attivo	
11-847544-1-2260	11-847544-1-2260	STAMPA	77		Attivo	
12-114920-7-2260	12-114920-7-2260	STAMPA	77	19/02/2013	Attivo	
12-911175-3-2260	12-911175-3-2260	STAMPA	77		Attivo	
360465	1-BUTANOLO	LABORATORIO	105	11/09/2018	Attivo	
H13303	1-ESANOLO	LABORATORIO	105	26/07/2016	Attivo	
130545	1-ESENE	LABORATORIO	105	26/07/2016	Attivo	

© Cluster 4.0 - ©2019 Powered by Cluster S.r.l.

FRONT
END



La Piattaforma WorkSafety 4.0

Lo scadenziario formativo

Un sistema innovativo per garantire il controllo e la vigilanza continua sugli obblighi formativi. Esportabile in Excel per gruppi omogenei, disomogenei anche per un solo utente.

The screenshot displays the 'WORKSAFETY' platform interface. The top navigation bar includes 'Dashboard', 'Gestione Utenti', 'Clienti', 'Portfolio Generale', 'Sorveglianza Sanitaria', and 'Scadenziario'. The user is logged in as 'Cluster S.r.l. amministratore piattaforma'.

The main content area is titled 'DETTAGLIO UTENTE' and shows the 'Libretto Formativo del Lavoratore' section. It includes a list of training modules and a table of associated courses.

Dati di accesso

- Nome completo: BARDIGNI FABIO
- User-Id: BARDIGNIFABIO
- Password: *****
- Invia via Email (Primo invio)
- E-mail: [redacted]
- Tipo: Dipendente (interno)
- Stato: Attivo

Dati sulla formazione

- Rischio: ALTO
- Fabbisogno formativo: 3 Selezionati

Elenco completo corsi

Modulo	Durata	Tipo	Scadenza	Termine	Attestato
Formazione Preposti	8h.0m.	AULA	Vedi fabbisogno	28/07/2015	[Icone]
Aggiornamento Addetti Primo Soccorso - Categoria A	6h.0m.	AULA/ADDESTRAMENTO PRATICO	Vedi fabbisogno	15/10/2014	[Icone]
Formazione Generale	4h.0m.	FAD	Vedi fabbisogno	06/12/2013	[Icone]
Formazione Specifica Rischio Alto	12h.0m.	AULA	Vedi fabbisogno	14/06/2013	[Icone]
Corso Addetti ai Lavori Elettrici - PART. TEORICHE - Liv. 1A e 2A - CEI 11-27 del 2014	12h.0m.	AULA/ADDESTRAMENTO PRATICO	02/03/2017	02/03/2012	[Icone]
Corso Addetti Primo Soccorso - Categoria A	16h.0m.	AULA/ADDESTRAMENTO PRATICO	Vedi fabbisogno	05/10/2011	[Icone]
Corso Addetti Antincendio e Gest. Emergenza - Rischio Medio	8h.0m.	AULA/ADDESTRAMENTO PRATICO	Vedi fabbisogno	19/04/2008	[Icone]
Formazione Lavoratori pre ACSR 21/12/2011	16h.0m.	AULA	No Scadenza	29/03/2008	[Icone]

Il libretto formativo del cittadino integrato nell'anagrafica aziendale.



La Piattaforma WorkSafety 4.0

La copertura formativa

Il nostro plus: la gestione del fabbisogno formativo ed il dettaglio della copertura obbligatoria per ogni singolo utente. Un processo fondamentale per garantire una corretta gestione delle scadenze formative di ogni organizzazione.

WORKSAFETY

Cluster S.r.l. amministratore piattaforma

Dashboard
Gestione Utenti
Clienti
Portafoglio Generale
Sorveglianza Sanitaria
Scadenario

Home

COPERTURA FORMATIVA

Situazione formazione obbligatoria: Azienda: Lavoratore:

Copertura mancante	Lavoratore	Azienda	Tipo di fabbisogno formativo	Prima formazione	Fabbisogno aggiornamenti	Aggiornamenti registrati
Nessuna			Formazione Lavoratori HACCP (Ad Hoc EH)	2 ore svolte su 2 ore	//	//
Nessuna			Formazione Addetti Primo Soccorso - Categoria A	16 ore svolte su 16 ore	//	//
Nessuna			ATEX 1999/92/CE (Ad Hoc EH)	2 ore svolte su 2 ore	//	//
Aggiornamenti			Formazione Lavoratori Rischio Basso	8 ore svolte su 8 ore	6 ore al 27/06/2018	0 ore svolte
Aggiornamenti			Formazione Addetti Antincendio e Gest. Emergenza - Rischio Medio	8 ore svolte su 8 ore	15 ore al 15/06/2018	10 ore svolte
Aggiornamenti			Formazione Lavoratori Rischio Basso	8 ore svolte su 8 ore	6 ore al 29/04/2018	0 ore svolte
Aggiornamenti			Formazione Lavoratori Rischio Basso	8 ore svolte su 8 ore	6 ore al 12/04/2018	0 ore svolte
Aggiornamenti			Formazione Lavoratori Rischio Basso	8 ore svolte su 8 ore	6 ore al 13/09/2018	0 ore svolte
Prima formazione			Lavori in quota e DPI Anticaduta	0 ore svolte su 8 ore	//	//
Prima formazione			PES, PAV CEI 11:27 Lavori in Prossimità	0 ore svolte su 12 ore	//	//
Aggiornamenti			Formazione Addetti Antincendio e Gest. Emergenza - Rischio Medio	8 ore svolte su 8 ore	15 ore al 18/04/2017	5 ore svolte
Aggiornamenti			Formazione Lavoratori Rischio Alto	16 ore svolte su 16 ore	6 ore al 28/02/2018	4 ore svolte
Nessuna			Formazione Lavoratori HACCP (Ad Hoc EH)	2 ore svolte su 2 ore	//	//
Nessuna			Formazione Addetti Primo Soccorso - Categoria A	16 ore svolte su 16 ore	//	//
Nessuna			ATEX 1999/92/CE (Ad Hoc EH)	2 ore svolte su 2 ore	//	//
Prima formazione			Lavori in quota e DPI Anticaduta	0 ore svolte su 8 ore	//	//
Prima formazione			PES, PAV CEI 11:27 Lavori in Prossimità	0 ore svolte su 12 ore	//	//

Risultati 1 - 25 di 501

1 2 3 ... 10 >

© 2017 Powered by Cluster S.r.l.

Un sistema innovativo per definire il fabbisogno formativo e favorirne il controllo costante.



La Piattaforma WorkSafety 4.0

Partendo da quello che è il nucleo applicativo dei servizi che la piattaforma WS offre, il livello di personalizzazione della stessa in base alle richieste di personalizzazione eventuali, avrà come cuore pulsante il Back-Office attraverso il quale sarà possibile definire e controllare l'andamento dei task aziendali in **materia di salute e sicurezza (HSE) e verifica delle scadenze riferite alla manutenzione e DPI (Attrezzature)**. Un sistema di Compliance aziendale in linea con la normativa vigente e con le varie procedure/policy aziendali in essere.

The screenshot displays the 'Elenco Utenti' (User List) section, specifically the 'DETTAGLIO UTENTE' (User Detail) page for 'COLICO MASSIMO'. The user's details include: Nome completo (COLICO MASSIMO), User-Id (COLIC2351974), Password (FORMAZIONE), E-mail (massimo.colico@erosagroup.com), Rischio (ALTO), and Stato (Attivo). A 'Salva' button is present.

Below the user details, there are sections for 'Dati sulla formazione' (Training Data) and 'Manutenzione attrezzature' (Equipment Maintenance). The 'Manutenzione attrezzature' section is currently active, showing a table of associated Personal Protective Equipment (DPI).

The 'DPI' table lists the following items:

Allegato	Dispositivo	Data Consegna	Data Fine	Stato
	CAPPELLINO PROTETTIVO WURTH	08/05/2014	//	Attivo
	IMBRACATURA ANTICADUTA - SOKOI 3	03/12/2018	//	Attivo
	ELMETTO PER UTILIZZO DI PLE - EVEREST ABS 900 MARS	03/12/2018	//	Attivo

Below this table, there is a section for 'Manutenzione attrezzature' (Equipment Maintenance) with a 'Salva' button. The 'Dati sulla formazione' section shows 'Fabbisogno formativo' (Training Need) with 'Tutti selezionati (2)' (All selected (2)).

On the right side of the interface, there is a large 'DPI' label and a table showing maintenance schedules for various equipment types:

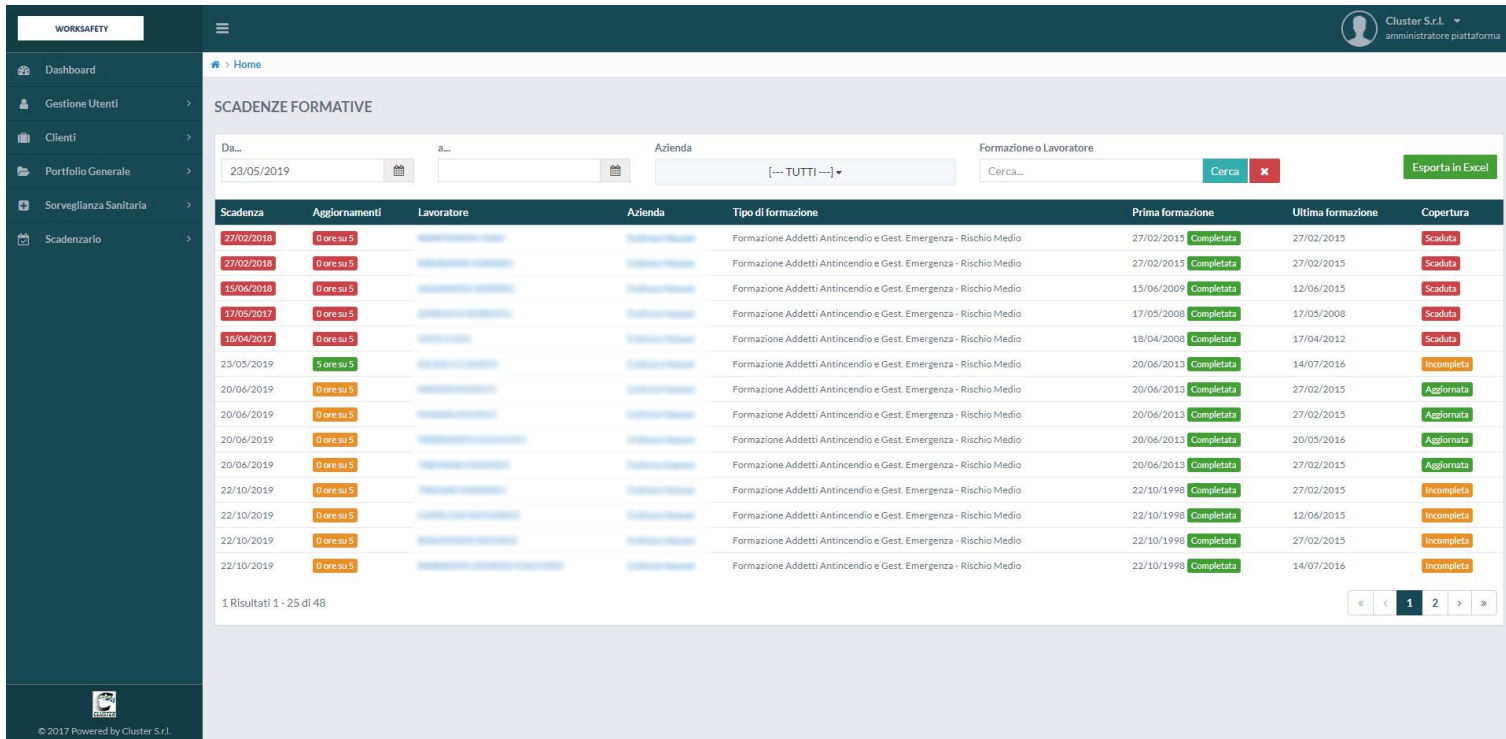
	Data Consegna	Data Fine	Stato
Carrelli elevatori	08/05/2014	//	Attivo
Trapano a colonna	03/12/2018	//	Attivo
Attrezzature a pressione	03/12/2018	//	Attivo

ATTREZZATURE

La Piattaforma WorkSafety 4.0

Lo scadenziario

A conclusione del processo il sistema attua automaticamente un sistema di scadenze per gruppi, reparti, sedi e singoli lavoratori. Un modello intuitivo per la verifica costante delle scadenze di manutenzioni e obblighi formativi. Uno strumento fondamentale per ogni organizzazione complessa e orientata al progresso.



The screenshot displays the 'SCADENZE FORMATIVE' (Training Deadlines) section of the WorkSafety 4.0 platform. The interface includes a sidebar with navigation options like 'Dashboard', 'Gestione Utenti', 'Clienti', 'Portfolio Generale', 'Sorveglianza Sanitaria', and 'Scadenziario'. The main area features a search filter with fields for 'Da...', 'a...', 'Azienda', and 'Formazione o Lavoratore', along with 'Cerca' and 'Esporta in Excel' buttons. Below the filters is a table with the following columns: Scadenza, Aggiornamenti, Lavoratore, Azienda, Tipo di formazione, Prima formazione, Ultima formazione, and Copertura. The table lists various training deadlines, such as '27/02/2018' and '23/05/2019', with corresponding completion status (e.g., 'Completata', 'Scaduta', 'Incompleta', 'Aggiornata'). A footer indicates '1 Risultati 1 - 25 di 48' and a pagination control.

Scadenza	Aggiornamenti	Lavoratore	Azienda	Tipo di formazione	Prima formazione	Ultima formazione	Copertura
27/02/2018	0 ore su 5			Formazione Addetti Antincendio e Gest. Emergenza - Rischio Medio	27/02/2015 Completata	27/02/2015	Scaduta
27/02/2018	0 ore su 5			Formazione Addetti Antincendio e Gest. Emergenza - Rischio Medio	27/02/2015 Completata	27/02/2015	Scaduta
15/06/2018	0 ore su 5			Formazione Addetti Antincendio e Gest. Emergenza - Rischio Medio	15/06/2009 Completata	12/06/2015	Scaduta
17/05/2017	0 ore su 5			Formazione Addetti Antincendio e Gest. Emergenza - Rischio Medio	17/05/2008 Completata	17/05/2008	Scaduta
18/04/2017	0 ore su 5			Formazione Addetti Antincendio e Gest. Emergenza - Rischio Medio	18/04/2008 Completata	17/04/2012	Scaduta
23/05/2019	5 ore su 5			Formazione Addetti Antincendio e Gest. Emergenza - Rischio Medio	20/06/2013 Completata	14/07/2016	Incompleta
20/06/2019	0 ore su 5			Formazione Addetti Antincendio e Gest. Emergenza - Rischio Medio	20/06/2013 Completata	27/02/2015	Aggiornata
20/06/2019	0 ore su 5			Formazione Addetti Antincendio e Gest. Emergenza - Rischio Medio	20/06/2013 Completata	27/02/2015	Aggiornata
20/06/2019	0 ore su 5			Formazione Addetti Antincendio e Gest. Emergenza - Rischio Medio	20/06/2013 Completata	20/05/2016	Aggiornata
20/06/2019	0 ore su 5			Formazione Addetti Antincendio e Gest. Emergenza - Rischio Medio	20/06/2013 Completata	27/02/2015	Aggiornata
22/10/2019	0 ore su 5			Formazione Addetti Antincendio e Gest. Emergenza - Rischio Medio	22/10/1998 Completata	27/02/2015	Incompleta
22/10/2019	0 ore su 5			Formazione Addetti Antincendio e Gest. Emergenza - Rischio Medio	22/10/1998 Completata	12/06/2015	Incompleta
22/10/2019	0 ore su 5			Formazione Addetti Antincendio e Gest. Emergenza - Rischio Medio	22/10/1998 Completata	27/02/2015	Incompleta
22/10/2019	0 ore su 5			Formazione Addetti Antincendio e Gest. Emergenza - Rischio Medio	22/10/1998 Completata	14/07/2016	Incompleta

Lo scadenziario: un modulo intuitivo per il controllo costante delle scadenze. Un mezzo dinamico per definire priorità e specificità aziendali connesse alla formazione.

RATING

La Piattaforma WorkSafety 4.0

RATING

- Nella scheda «Autorizzazioni Attività» l'operatore di Back-Office potrà indicare per ogni attività se l'operatore risulta essere «AUTORIZZATO», «NON AUTORIZZATO» o «AUTORIZZATO SOLO SOTTO SUPERVIONE DEL PREPOSTO», attribuendo per ciascun operatore un punteggio qualificante in relazione alle competenze acquisite.

DETTAGLIO UTENTE

Dati di accesso

Nome completo SAFOGIN FABOLA

User-Id SAFOG2351832

Password

E-mail info@serviziato.it

Tipo Dipendente (interno)

Stato Attivo

Salva

Anagrafica Mansioni Ruoli Portfolio Assunzioni Sottoposti Visite Job Description **Autorizzazioni Attività** DPI Documenti

ATTIVITA'	AUTORIZZAZIONE A SVOLGERE L'ATTIVITA'		
ATTIVITA' PRELIMINARI AL MONTAGGIO	<input type="checkbox"/> AUTORIZZATO	<input type="checkbox"/> NON AUTORIZZATO	✓ SOLO SOTTO SUPERVISIONE DI UN PREPOSTO
MONTAGGIO	<input type="checkbox"/> AUTORIZZATO	<input type="checkbox"/> NON AUTORIZZATO	✓ SOLO SOTTO SUPERVISIONE DI UN PREPOSTO
UTILIZZO TRAPANI	<input type="checkbox"/> AUTORIZZATO	<input type="checkbox"/> NON AUTORIZZATO	✓ SOLO SOTTO SUPERVISIONE DI UN PREPOSTO
MONTAGGIO ATTUATORI	<input type="checkbox"/> AUTORIZZATO	✓ NON AUTORIZZATO	<input type="checkbox"/> SOLO SOTTO SUPERVISIONE DI UN PREPOSTO
ATTREZZAGGIO BANCO DI COLLAUDO	<input type="checkbox"/> AUTORIZZATO	✓ NON AUTORIZZATO	<input type="checkbox"/> SOLO SOTTO SUPERVISIONE DI UN PREPOSTO
COLLAUDO IDROSTATICO & BASSA PRESSIONE	<input type="checkbox"/> AUTORIZZATO	✓ NON AUTORIZZATO	<input type="checkbox"/> SOLO SOTTO SUPERVISIONE DI UN PREPOSTO
COLLAUDO FUNZIONALE CON ATTUATORE	<input type="checkbox"/> AUTORIZZATO	✓ NON AUTORIZZATO	<input type="checkbox"/> SOLO SOTTO SUPERVISIONE DI UN PREPOSTO

Tutte le informazioni precedenti saranno rese disponibili ad ogni operatore attraverso il FRONT-END e nel caso di preposti attraverso lo stesso sarà possibile effettuare gli AUDIT frontali di valutazione delle competenze al fine di decentrare l'attività e gestirla al meglio. Nel FRONT-END saranno anche effettuate tutte le attività informative/formative attraverso il sistema di FAD interno con registrazione automatica dell'avvenuta attività con predisposizione degli appositi «REGISTRI FAD»

La Piattaforma WorkSafety 4.0

RATING

Immaginiamo di aver assunto un nuovo dipendente dell'azienda con mansione di «OPERATORE REPARTO ASSEMBLAGGIO».

Il sistema trattiene già al suo interno (previa pre-configurazione) tutte le informazioni riguardanti il livello di rischio aziendale (ALTO), tutte le mansioni, per ogni mansione il fabbisogno formativo necessario, la periodicità della Sorveglianza Sanitaria in base alla mansione, le competenze necessarie legate allo svolgimento della mansione e l'elenco delle attività fattibili in azienda (possono essere legate alla mansione o aggiunte liberamente).

L'operatore di BACK-OFFICE avente diritto accede al sistema e svolge le seguenti attività:

- Inserimento dei dati Anagrafici essenziali dell'utente.
- Completamento eventuale delle informazioni relative all'utente con particolare riferimento al livello di rischio personale se diverso da quello dell'azienda di appartenenza.
- Inserimento Ruolo (Lavoratore, Dirigente, Preposto, RSPP, DDL, Addetto AI, Addetto PS): Dalla definizione del ruolo definizione automatica del fabbisogno formativo rispetto ai corsi inerenti allo stesso.

Ad esempio Se il lavoratore inserito è registrato come lavoratore e l'azienda di appartenenza è a rischio alto esso automaticamente viene registrato con un fabbisogno formativo relativo al D.Lgs.81/08 Formazione Generale 4 ore e Formazione Rischio Alto 12 ore.

Questo task va automaticamente a inserire nel modulo «SCADENZARIO FABBISOGNO FORMATIVO» l'esigenza che i due corsi siano presenti.

In un secondo momento tramite la scheda «Portfoglio» presente in «ANAGRAFICA» l'operatore potrà inserire i corsi già effettuati con attestato o schedare un'attività di formazione FAD direttamente in Piattaforma per la parte di formazione Generale e d'aula per la parte specifica.

Una volta svolti i corsi provvederà al loro inserimento nel portfolio e automaticamente nel modulo «SCADENZARIO: FABBISOGNO FORMATIVO» verrà evidenziata la sua «compliance» rispetto a questi aspetti. Il sistema da questo momento in avanti informerà l'amministratore delle scadenze degli aggiornamenti consentendo una gestione efficace del processo.



La Piattaforma WorkSafety 4.0

RATING

- Subito dopo aver inserito il Ruolo l'amministratore provvederà ad inserire la MANSIONE – in questo caso abbiamo simulato un «OPERATORE REPARTO ASSEMBLAGGIO».

All'inserimento della Mansione il sistema riconoscerà AUTOMATICAMENTE il fabbisogno formativo relativo a questa mansione e così come descritto per la parte relativa al RUOLO aggancerà al FABBISOGNO FORMATIVO i corsi di pertinenza che il lavoratore dovrà fare, in questo caso «Operatore di Carroponte» più tutti i moduli Corsuali Informativi relative alle PROCEDURE LAVORATIVE d'interesse relative alla mansione selezionata.

Da questo momento in avanti il sistema gestirà la presenza effettiva dei singoli corsi sia nella parte di prima nomina che per la parte relativa alle eventuali scadenze d'aggiornamento (il sistema è già autonomamente informato del monte ore necessario sia in nuova nomina che in aggiornamento).

Via via che i corsi verranno svolti ed inseriti fisicamente nel sistema la piattaforma visualizzerà il mantenimento delle prerogative secondo le direttive stabilite.

Con l'inserimento della mansione verranno anche istanziate automaticamente le parti di:

- «SORVEGLIANZA SANITARIA» con l'indicazione di necessità ad eseguire prima visita (una volta inserito il dato di visita eseguita il sistema schedulerà le visite future secondo la periodicità indicata),
- «JOB DESCRIPTION» riguardante le COMPETENZE RICHIESTE rimandando poi ai preposti la raccolta e il completamento del Livello effettivo di competenza.

La Piattaforma WorkSafety 4.0

RATING

- «AUTORIZZAZIONI ATTIVITA'» riguardante le AUTORIZZAZIONI A SVOLGERE LE ATTIVITA' direttamente compilata in base alle specifiche inizialmente inserite.
- «DPI» con indicazione dei Dpi che devono essere consegnati e relativa gestione dell'avvenuta effettiva consegna e delle successive scadenze.
- «DVR» riguardante la resa disponibile dell'estratto del DVR associato alla mansione di pertinenza

Tutte queste informazioni potranno subire modifiche in base a casi specifici intervenendo manualmente nelle apposite schede della parte di BACK-OFFICE.


Il Lavoratore troverà tutte le informazioni descritte nella parte di FRONT-END previa inserimento sue credenziali d'accesso.

Il sistema infine è dotato di procedure automatizzate di invio mail di remainder con lo scopo di informare gli utenti delle diverse necessità sopra descritte sia dal punto di vista degli amministratori che dal punto di vista dei lavoratori.



CASE STUDIES






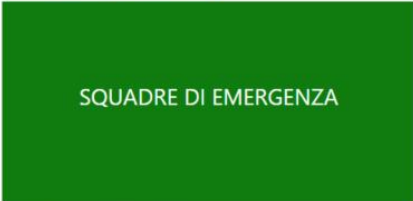





La Piattaforma WorkSafety 4.0

Navigation icons: ☰,  **SERVIZIO AMBIENTE GROUP**

Username: Password: [Login](#)

Cerca... [Cerca](#)

News

 <p>SCHEDE DI SICUREZZA</p>		 <p>ABILITAZIONI / FORMAZ. SPECIFICA</p>	 <p>SISTEMA DI GESTIONE HSE</p>
	 <p>SQUADRE DI EMERGENZA</p>	 <p>POLITICA</p>	 <p>MODULI COMPILABILI ON-LINE</p>
	 <p>E-LEARNING</p>	 <p>CANALI RISERVATI</p>	

E-Learning v4.0 - ©2019 Powered by Cluster S.r.l.

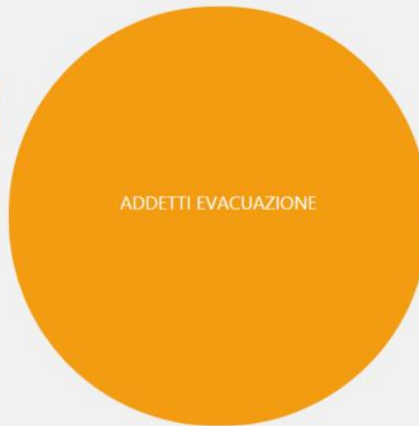
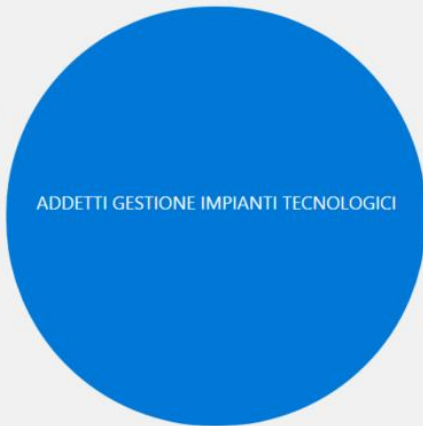


La Piattaforma WorkSafety 4.0



Codice Utente: 2352121



Squadre di Emergenza



Timeout Sessione di lavoro: 25 minuti



La Piattaforma WorkSafety 4.0

 Codice Utente: 2352121

Squadre di Emergenza

Addetti Primo Soccorso / DAE

Cerca...

Cerca

Nominativo	Reparto	Mansione	Data Nomina
1	MAGAZZINO	CARRELLISTA, ADDETTO MAGAZZINO ED AUTISTA	30/09/2013
2	FOTOINCISIONE	AMMINISTRATIVO	30/09/2013
3	STAMPA	ADDETTO ROTOCALCO	30/09/2013
4	STAMPA	ADDETTO ROTOCALCO	30/09/2013
5	STAMPA	ADDETTO ROTOCALCO	30/09/2013
6	STAMPA	ADDETTO ROTOCALCO	30/09/2013
7	TAGLIO	ADDETTO REPARTO TAGLIO	30/09/2013
8	TAGLIO	ADDETTO REPARTO TAGLIO	30/09/2013
9	UFFICI	AMMINISTRATIVO	27/04/2015
10	TAGLIO	ADDETTO REPARTO TAGLIO	12/05/2016
11	MANUTENZIONE	ADDETTO NUOVI IMPIANTI	12/05/2016
12	UFFICI	AMMINISTRATIVO	12/05/2016
13	R&S	ASSISTENZA TECNICA CLIENTI	12/05/2016
14	PORTINERIA	ADDETTO PORTINERIA E CUSTODE	12/05/2016
15	STAMPA	COLORISTI	15/03/2019

Timeout Sessione di lavoro: 30 minuti



La Piattaforma WorkSafety 4.0

HOME BACK

The dashboard displays the following statistics:

- UTENTI: 312
- SCHEDE DI SICUREZZA: 1297
- PROCEDURE: 77
- DPI: 37
- MODULI: 0

Recent activities include:

- ADHESION PROMOTER - ETAC (27/03/2019 16:35:43)
- IOE_78 (27/03/2019 13:54:44)
- MARIANI LORENZO CARLO (26/03/2019 11:46:19)
- CUFFIE ANTIRUMORE SIR SAFETY STARK 1 (31/01/2019 15:37:14)

Search results table:

Accesso	Codice	Utente	Reparto	Mansione	Stato
●			STAMPA	ADDETTO ROTOCALCO	Assunto
●			STAMPA	COLORISTI	Assunto
●			FOTOINCISIONE	ADDETTO MAGAZZINO CILINDRI	Assunto
●			UFFICI	AMMINISTRATIVO	Assunto
●			STAMPA	ADDETTO ROTOCALCO	Assunto
●			STAMPA	ADDETTO ROTOCALCO	Assunto
●			STAMPA	ADDETTO ROTOCALCO	Assunto
●			FOTOINCISIONE	ADDETTO PROVA CILINDRI	Assunto
●			TAGLIO	ADDETTO REPARTO TAGLIO	Assunto
●			STAMPA	ADDETTO ROTOCALCO	Assunto

Risultati 1 - 10 di 385



La Piattaforma WorkSafety 4.0

Procedure


ELENCO PROCEDURE

Cerca... Cerca + Nuova Procedura


Codice	Procedura	Descrizione	Data emissione	Versione	Tipo	Stato
509	IOHSE_44	Accoppiatrice Duplex	24/08/2018	0	Istruzione Operativa	Attivo
537	IOE_77	Acquisto e gestione sostanze molto tossiche/ sostanze con "tossicità acuta Categoria 1"	03/08/2015	1	Istruzione Operativa	Attivo
479	IOHS_04	Acquisto, utilizzo e conservazione dei DPI	16/09/2014	0	Istruzione Operativa	Attivo
481	IOHSE_06	Acquisto, vendita e concessione in uso di attrezzature di lavoro	03/11/2014	0	Istruzione Operativa	Attivo
564	MGHS_043_	Assegnazione dei DPI (moduli per mansione)		0	Modulo SG HSE	Attivo
563	MGHS_043	Assegnazione dei DPI (scarpe)		0	Modulo SG HSE	Attivo
503	IOHSE_38	Attività di carico e scarico automezzi	18/06/2018	2	Istruzione Operativa	Attivo
473	PGHSE_14	Audit del Sistema di Gestione HSE	03/11/2014	1	Procedura Gestionale	Attivo
545	MGHSE_006	Capitolato Sicurezza e Ambiente - DUVRI - Verbale di riunione di coordinamento/ Sopralluogo preventivo		0	Modulo SG HSE	Attivo
561	MGHS_042	Caratteristiche dei DPI adottati		0	Modulo SG HSE	Attivo
583	[N.D.]	Carta visitatore - ENG		0	Modulo SG HSE	Attivo
582	[N.D.]	Carta visitatore - ITA		0	Modulo SG HSE	Attivo
577	MGHSE_066	Check list carico/ scarico per trasporto in regime ADR		0	Modulo SG HSE	Attivo
569	MGHSE_059	Check list offerta da spedire al fornitore		0	Modulo SG HSE	Attivo
568	MGHSE_046	Comunicazione infortuni e ore lavorate annue		0	Modulo SG HSE	Attivo
548	MGHS_012	Comunicazione numero di lavoratori presenti ai punti di raccolta		0	Modulo SG HSE	Attivo
533	IOE_73	Controllo serbatoi interrati	03/11/2014	0	Istruzione Operativa	Attivo
536	IOE_76	Danno Ambientale	03/11/2014	0	Istruzione Operativa	Attivo
580	MGS_076	Database agenti chimici		0	Modulo SG HSE	Attivo
519	IOE_59	Distillazione solventi	03/11/2014	0	Istruzione Operativa	Attivo
562	[N.D.]	DPI previsti per mansione		0	Modulo SG HSE	Attivo
476	PGE_17	Emergenza ambientale	03/11/2014	0	Procedura Gestionale	Attivo


La Piattaforma WorkSafety 4.0

DPI



CLUSTER




administratore piattaforma

Home










DISPOSITIVI DI PROTEZIONE INDIVIDUALE


DPI IN USO

Cerca...

Cerca

+ Nuovo Dispositivo

Scadenza	Dispositivo	Descrizione	Normativa	Reperti / Mansioni	Allegato
No Scadenza	ARCHETTO SEMIAURICOLARE HOWARDLEIGHT PERCAP	Archetto multiposizione indossabile sopra il capo, sotto il mento e dietro la nuca per la massima flessibilità. Offre una buona protezione contro i rumori, e si caratterizzano soprattutto(,)	EN 352	ADDETTO ACCOPIATRICE / ADDETTO CERATRICE / ADDETTO CONFEZIONI MANUALI / ADDETTO CONTROLLO QUALITÀ GRAFICA / ADDETTO LAVAGGIO	
>	CAPPELLINO PROTETTIVO WURTH	<ul style="list-style-type: none"> • Calotta interna in plastica • Confortevole, con cuscinetto interno e fori di areazione • Fascia antisudore Integrata •&nb(,) 	EN 812	ADDETTO MANUTENZIONE ELETT.MECC.	
No Scadenza	CUFFIA 3M PELTOR OPTIME III H540A EARMUFFS	Caratteristiche generali: Ideate per l'utilizzo in ambienti estremamente rumorosi, in particolare in presenza di suoni a bassa frequenza. Il prodotto è basato su un design a doppia coppa c(,)	EN 352-1	ADDETTO MANUTENZIONE ELETT.MECC./ ADDETTO SERVIZI GENERALI / RESP. ATTIVITÀ OPERATIVA	
No Scadenza	CUFFIE ANTIRUMORE SIR SAFETY STARK 1	La cuffia Stark è realizzata con cuscinetti in poliuretano anallergici ad ampia superficie di contatto. Le ampie coppe circondate da morbido poliuretano offrono morbidezza, comfort e bassa pres(,)	EN 352 CE	ADDETTO ACCOPIATRICE / ADDETTO CERATRICE / ADDETTO CONFEZIONI MANUALI / ADDETTO CONTROLLO QUALITÀ GRAFICA / ADDETTO LAVAGGIO	
>	DRAGER PANORAMA NOVA	La maschera di protezione respiratoria Panorama Nova soddisfa i requisiti più elevati di protezione, ermeticità e qualità. La maschera a pieno facciale, testata a livello mondiale(,)		ADDETTO MANUTENZIONE ELETT.MECC./ ADDETTO NUOVI IMPIANTI / RESP. ATTIVITÀ OPERATIVA	
No Scadenza	DRAGER PAS LITE	Dräger PAS Lite può essere anche adattato ad applicazioni industriali specifiche. E' dotato di uno schienale di taglia unica e facile da pulire. Facilmente integrabile con tutte le a(,)		ADDETTO MANUTENZIONE ELETT.MECC./ ADDETTO NUOVI IMPIANTI / RESP. ATTIVITÀ OPERATIVA	
No Scadenza	DRAGER X-PLORE 6300	Il corpo della maschera antigas è costituito da EPDM, un materiale durevole e delicato sulla pelle; la sigillatura a doppio bordo sigillante fornisce una tenuta sicura e confortevole per quals(,)		ADDETTO MANUTENZIONE ELETT.MECC./ ADDETTO NUOVI IMPIANTI / RESP. ATTIVITÀ OPERATIVA	
01/06/2023	ELMETTO COSMOS	Elmetto realizzato in polietilene, con bardatura interna di polietilene rigido a quattro sostegni. Dotato di fori per l'inserimento delle cuffie, attacco per sottogola, rotella di registro per un(,)	EN397	ADDETTO MANUTENZIONE ELETT.MECC./ ADDETTO NUOVI IMPIANTI / RESP. ATTIVITÀ OPERATIVA	
01/08/2023	ELMETTO PER UTILIZZO DI PLE - EVEREST ABS 900 MARS	Elmetto realizzato in ABS e progettato per resistere agli urti ed agli impatti. Resiste alle basse temperature fino a -30°C. È dotato di ampia fascetta tergsudore tessile, attacco sottog(,)	EN397:2012; EN50365:2002	ADDETTO MANUTENZIONE ELETT.MECC./ ADDETTO NUOVI IMPIANTI / RESP. ATTIVITÀ OPERATIVA	



CLUSTER

© 2015 Powered by Cluster S.r.l.

La Piattaforma WorkSafety 4.0

CLUSTER amministratore piattaforma

Home

DETTAGLIO UTENTE

Dati di accesso

Nome completo: AMANTE LUIGIA

User-Id: AMANT201407

Password: *****

Password provvisoria: [Invia via Email](#)
Primo invio

E-mail:

Tipo: Dipendente (interno)

Stato: Attivo

[Salva](#)

Dati sulla formazione

Rischio: BASSO

Fabbisogno formativo: Formazione Lavoratori Rischio Bass...

[Salva](#)

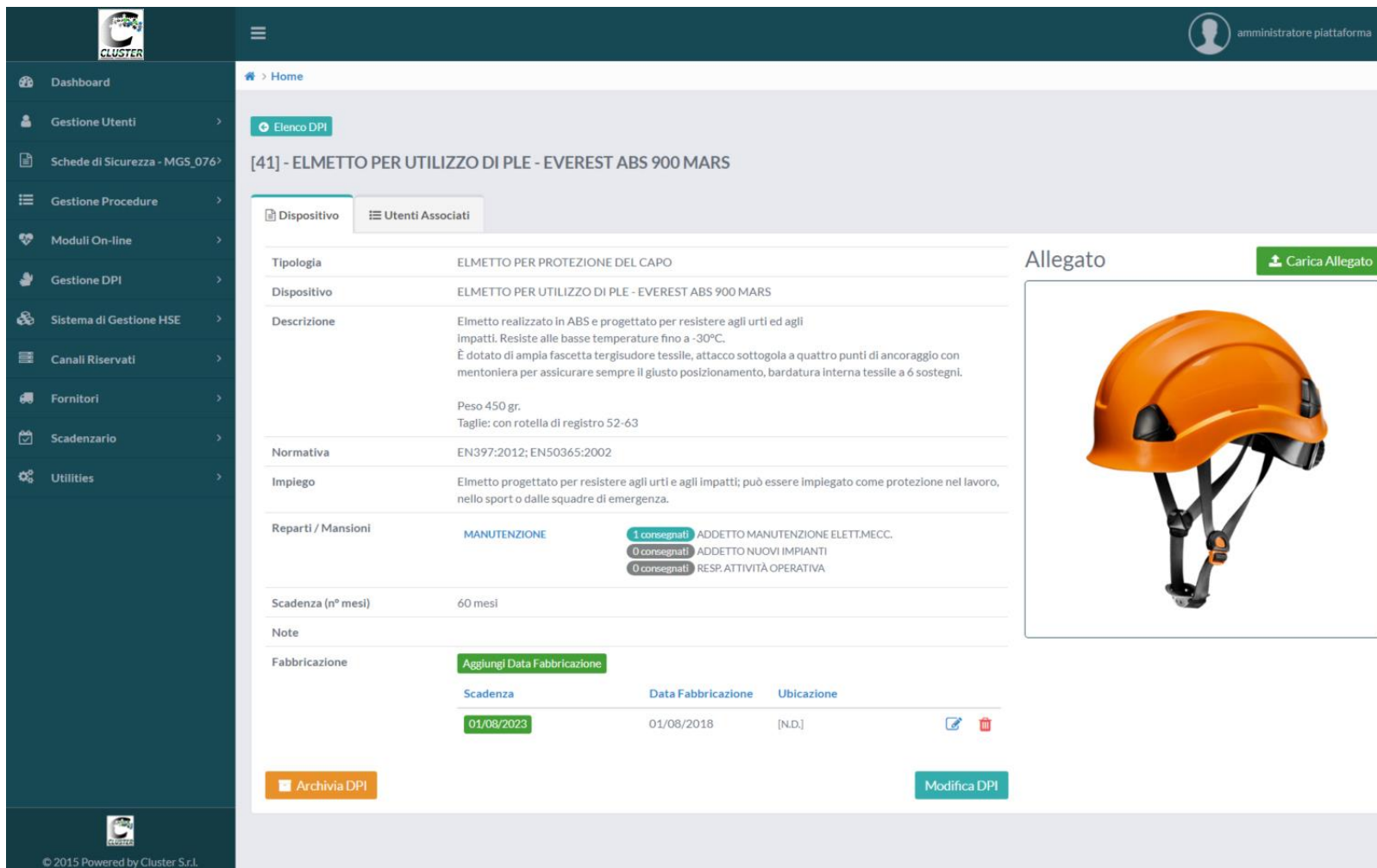
Anagrafica | Mansioni | Ruoli | Portfolio | Assunzioni | Visite | **DPI**

[Associa DPI](#)

Allegato	Dispositivo	Data Consegna	Data Fine	Stato	
	CAPPELLINO PROTETTIVO HARDCAP	20/05/2019	//	Attivo	✎
	CAPPELLINO PROTETTIVO WURTH	08/05/2014	//	Attivo	✎
	IMBRACATURA ANTICADUTA - SOKOI 3	03/12/2018	//	Attivo	✎
	ELMETTO PER UTILIZZO DI PLE - EVEREST ABS 900 MARS	03/12/2018	//	Attivo	✎

© 2015 Powered by Cluster S.r.l.

La Piattaforma WorkSafety 4.0



The screenshot displays the WorkSafety 4.0 platform interface. On the left is a dark sidebar with navigation icons and labels: Dashboard, Gestione Utenti, Schede di Sicurezza - MGS_076, Gestione Procedure, Moduli On-line, Gestione DPI, Sistema di Gestione HSE, Canali Riservati, Fornitori, Scadenario, and Utilities. The top header is dark green with the CLUSTER logo on the left, a menu icon, and a user profile icon labeled 'administratore piattaforma' on the right. The main content area shows a breadcrumb 'Home' and a green 'Elenco DPI' button. The title of the page is '[41] - ELMETTO PER UTILIZZO DI PLE - EVEREST ABS 900 MARS'. Below the title are two tabs: 'Dispositivo' (selected) and 'Utenti Associati'. The 'Dispositivo' tab displays the following information:

- Tipologia:** ELMETTO PER PROTEZIONE DEL CAPO
- Dispositivo:** ELMETTO PER UTILIZZO DI PLE - EVEREST ABS 900 MARS
- Descrizione:** Elmetto realizzato in ABS e progettato per resistere agli urti ed agli impatti. Resiste alle basse temperature fino a -30°C. È dotato di ampia fascetta tergisudore tessile, attacco sottogola a quattro punti di ancoraggio con mentoniera per assicurare sempre il giusto posizionamento, bardatura interna tessile a 6 sostegni.
Peso 450 gr.
Taglie: con rotella di registro 52-63
- Normativa:** EN397:2012; EN50365:2002
- Impiego:** Elmetto progettato per resistere agli urti e agli impatti; può essere impiegato come protezione nel lavoro, nello sport o dalle squadre di emergenza.
- Reparti / Mansioni:** MANUTENZIONE
 - 1 consegnati: ADDETTO MANUTENZIONE ELETTR.MECC.
 - 0 consegnati: ADDETTO NUOVI IMPIANTI
 - 0 consegnati: RESP. ATTIVITÀ OPERATIVA
- Scadenza (n° mesi):** 60 mesi
- Note:**
- Fabbricazione:** [Aggiungi Data Fabbricazione](#)

Scadenza	Data Fabbricazione	Ubicazione
01/08/2023	01/08/2018	[N.D.]

At the bottom of the device details are two buttons: 'Archivia DPI' and 'Modifica DPI'. To the right of the device details is an 'Allegato' section with a green 'Carica Allegato' button and an image of an orange Everest ABS 900 MARS helmet.

La Piattaforma WorkSafety 4.0

Attrezzature

CLUSTER

Dashboard

Gestione Utenti

Schede di Sicurezza - MGS_076

Gestione Procedure

Moduli On-line

Gestione DPI

Sistema di Gestione HSE

Canali Riservati

Fornitori

Scadenzario

Utilities

Home

ATTREZZATURE DI LAVORO

TUTTI Cerca... Cerca + Nuovo Verbale

Scadenza	Tipo	Società	Addetto	Verbale	Attestato
02/04/2023	PLE	EUROIMPIANTI INDUSTRIALI SRL	RENATO MASCAPE'		
18/11/2021	PLE	EUROIMPIANTI INDUSTRIALI SRL	MICHELE TOTARO		
09/03/2023	PLE	EUROIMPIANTI INDUSTRIALI SRL	MASSIMILIANO BRUSEGAN		
06/12/2022	PLE	EUROIMPIANTI INDUSTRIALI SRL	EMANUELE BICCIATO		
06/12/2022	PLE	EUROIMPIANTI INDUSTRIALI SRL	RICCARDO FARINA		
No Scadenza	PLE	MAZZETTO ISOLAZIONI SRL	Vuoto		
No Scadenza	PLE	Modulo vuoto	Vuoto		
No Scadenza	CARRELLI ELEVATORI	Modulo vuoto	Vuoto		
01/03/2021	PLE	PRK SRL	ARNALDO RIPAMONTI		
01/03/2021	PLE	PRK SRL	ASEN KERTOV		
06/12/2022	PLE	RIVA EDOARDO	EDOARDO RIVA		
12/01/2023	PLE	SDM GENERAL SERVICE SRLS	MARINO FRIGERIO		

Risultati 1 - 12 di 12

CLUSTER

© 2015 Powered by Cluster S.r.l.

La Piattaforma WorkSafety 4.0

Appalti

The screenshot displays the 'Appalti' (Tenders) section of the WorkSafety 4.0 platform. The user is logged in as 'amministratore piattaforma'. The main content area shows the profile for 'PROVA SRL', which is currently selected under the 'Elenco Fornitori' (Supplier List) tab. The profile is divided into several sections: 'DATI DI ACCESSO' (Access Data), 'DATI FORNITORE' (Supplier Data), and 'RIFERIMENTI ABB' (ABB References). The 'DATI DI ACCESSO' section includes fields for User-Id (Prova231uu), Password, E-mail (shiran.cluster@gmail.com), and Esito Fornitore (Richiesta inviata - 07/03/2019 15:46:37). The 'DATI FORNITORE' section includes Ragione Sociale (Prova Srl), Partita I.V.A. (0), Datore di Lavoro, R.S.P.P., Referente, Categoria di rischio (Basso), and Descrizione Attività (dfgdfgdfgfd). The 'RIFERIMENTI ABB' section is currently empty. To the right of the profile, there is a table titled 'ATTIVITA' FORNITORE' (Supplier Activities) with columns for Codice MDF, Descrizione, and Opz. The table lists three activities: 1AB (Cu/Cu Alloys, Ingots, Pigs and Powder), 1AD (Cu/Cu Alloys, Other Products (limited usage)), and 1AG (Cu/Cu Alloys copper braids). A sidebar on the left contains navigation options such as Dashboard, Gestione Utenti, Schede di Sicurezza, and Fornitori. The footer of the page includes the Cluster logo and the text '© 2015 Powered by Cluster S.r.l.'.

PROVA SRL

DATI DI ACCESSO

User-Id	Prova231uu
Password	
E-mail	shiran.cluster@gmail.com
Esito Fornitore	Richiesta inviata - 07/03/2019 15:46:37

DATI FORNITORE

Ragione Sociale	Prova Srl
Partita I.V.A.	0
Datore di Lavoro	
R.S.P.P.	
Referente	
Categoria di rischio	Basso
Descrizione Attività	dfgdfgdfgfd

RIFERIMENTI ABB

Ufficio HSE di per la verifica:

Ufficio richiedente il fornitore:

ATTIVITA' FORNITORE

Codice MDF	Descrizione	Opz.
1AB	Cu/Cu Alloys, Ingots, Pigs and Powder	
1AD	Cu/Cu Alloys, Other Products (limited usage)	
1AG	Cu/Cu Alloys copper braids	

La Piattaforma WorkSafety 4.0

Appalti

Cluster srl sviluppa sistemi per la gestione appalti fornitori commesse in modalità Stand Alone.

Il servizio di validazione documentale è inserito nel processo di sviluppo del TOOL.

Il TOOL APPALTI Cluster è attualmente il sistema per la validazione di appalti e fornitori.

TOOL APPALTI - AREA UTENTE

ABB S.p.A. amministratore piattaforma

Home

Elenco Fornitori

DEMO S.R.L.

INVIATA COMUNICAZIONE

Ultimo invio:

Anagrafica Documenti Richiesti Lavoratori Documenti condivisi

Associa Documenti

Documenti	Obbligatorio	Allegato	Data Documento	Data Scadenza	Note Fornitore	Stato	Note ABB
Iscrizione Camera di Commercio, Industria e Artigianato con oggetto sociale inerente alla tipologia dell'appalto	<input checked="" type="checkbox"/>		13/09/2019	13/03/2020		Approvato	
Autocertificazione su carta intestata del possesso dei requisiti di idoneità tecnico professionale da allegato XVII DLgs 81/08 smi	<input checked="" type="checkbox"/>		20/09/2019	20/09/2019		In approvazione	
Dichiarazione di non essere oggetto di provvedimenti di sospensione o interdittivi di cui all'articolo 14 del D.Lgs. 81/08 smi	<input checked="" type="checkbox"/>		28/08/2019	28/08/2019		Non approvato	
Dichiarazione dell'organico medio annuo (inferito all'anno precedente al rilascio della dichiarazione) art. 90 comma 9 lettera b) DLgs. 81/08 e smi	<input checked="" type="checkbox"/>		03/09/2019	03/09/2019		Approvato	
Dichiarazione attestante gli indici infortuni e incidenti degli ultimi 3 anni	<input checked="" type="checkbox"/>		04/09/2019	04/09/2019		Approvato	
Documento Unico di Regolarità Contributiva (D.U.R.C.)	<input checked="" type="checkbox"/>	carica documento				Non presente	
Certificazione ISO 9001 - Sistema Gestione Qualità	<input checked="" type="checkbox"/>	carica documento				Non presente	
Certificazione OHSAS 18001 o ISO 45001 - Sistema Gestione Sicurezza	<input checked="" type="checkbox"/>	carica documento				Non presente	
Certificazione ISO 14001 - Sistema Gestione Ambientale	<input checked="" type="checkbox"/>	carica documento				Non presente	

© 2017 Powered by Cluster S.r.l.



La Piattaforma WorkSafety 4.0

Contratti

ELENCO CONTRATTI

Tutti i contratti Solo quelli attivi Solo quelli senza preposto

Cerca...

Preposto	N° Ufficiale	N° Ufficioso	Committente	Sede del Committente	Data	Inizio validità	Fine validità
●	4801907981	7/2019			21/12/2019	01/01/2019	30/03/2019
●	4501006406	5/2019			14/12/2019	01/01/2019	31/12/2019
●	4801903265	6/2019			14/12/2019	01/01/2019	31/03/2019
●	4501005813	4/2019			13/12/2019	01/01/2019	31/12/2019
●	4801946582	2/2019			22/02/2019	01/01/2019	31/07/2019
●	4801923675	1/2019			23/01/2019	01/01/2019	31/05/2019
●	4801923991	9/2019			23/01/2019	01/01/2019	30/06/2020
●	4801913173	8/2019			10/01/2019	01/01/2019	28/02/2019
●	2.019 00000026	3/2019			04/01/2019	01/01/2019	31/03/2019
●	8220010124	10/2019			27/12/2018	01/01/2019	31/03/2019
●	4801907313	10/2019			20/12/2018	01/01/2019	30/06/2019
●	4801907327	10/2019			20/12/2018	01/01/2019	31/03/2019
●	4801907322	3/2019			20/12/2018	01/12/2018	31/03/2019
●	4801903979	7/2019			19/12/2018	01/01/2019	30/06/2019
●	4801902116	3/2019			18/12/2018	01/12/2018	30/04/2019
●	4801905116	7/2019			18/12/2018	01/01/2019	31/03/2019
●	4501005814	5/2019			13/12/2018	01/01/2019	31/12/2019
●	4801887539	250/2018			01/12/2018	01/12/2018	31/12/2020
●	4801887258	251/2018			01/12/2018	01/12/2018	30/06/2019

© 2015 Powered by Cluster S.r.l.



La Piattaforma WorkSafety 4.0

Ambiente

amministratore piattaforma

Home

INDICI AMBIENTALI

Cerca... Cerca + Nuovo Indice

Stato	Denominazione	Anno di riferimento								
Attivo	Cogeneratore	2011	2012	2013	2014	2015	2016	2017	2018	+ Aggiungi
Attivo	Fotoincisione - Energia elettrica	2011	2012	2013	2014	2015	2016	2017	2018	+ Aggiungi
Attivo	Fotoincisione - fanghi di depurazione	2011	2012	2013	2014	2015	2016	2017	2018	+ Aggiungi
Attivo	Impianto di termodistruzione - Polveri e ceneri	2011	2012	2013	2014	2015	2016	2017	2018	+ Aggiungi
Attivo	Impianto recupero solvente - Code di distillazione	2011	2012	2013	2014	2015	2016	2017	2018	+ Aggiungi
Attivo	Impianto recupero solvente - Energia elettrica	2011	2012	2013	2014	2015	2016	2017	2018	+ Aggiungi
Attivo	Rifiuti pericolosi e non pericolosi - Smaltiti e Recuperati	2017	2018							+ Aggiungi
Attivo	Stampa - Adesivi esausti all'acqua	2011	2012	2013	2014	2015	2016	2017	2018	+ Aggiungi
Attivo	Stampa - Energia elettrica	2011	2012	2013	2014	2015	2016	2017	2018	+ Aggiungi
Attivo	Stampa - Inchiostri esausti	2011	2012	2013	2014	2015	2016	2017	2018	+ Aggiungi

Risultati 1 - 10 di 10

« < 1 > »

























La Piattaforma WorkSafety 4.0

Canali Riservati

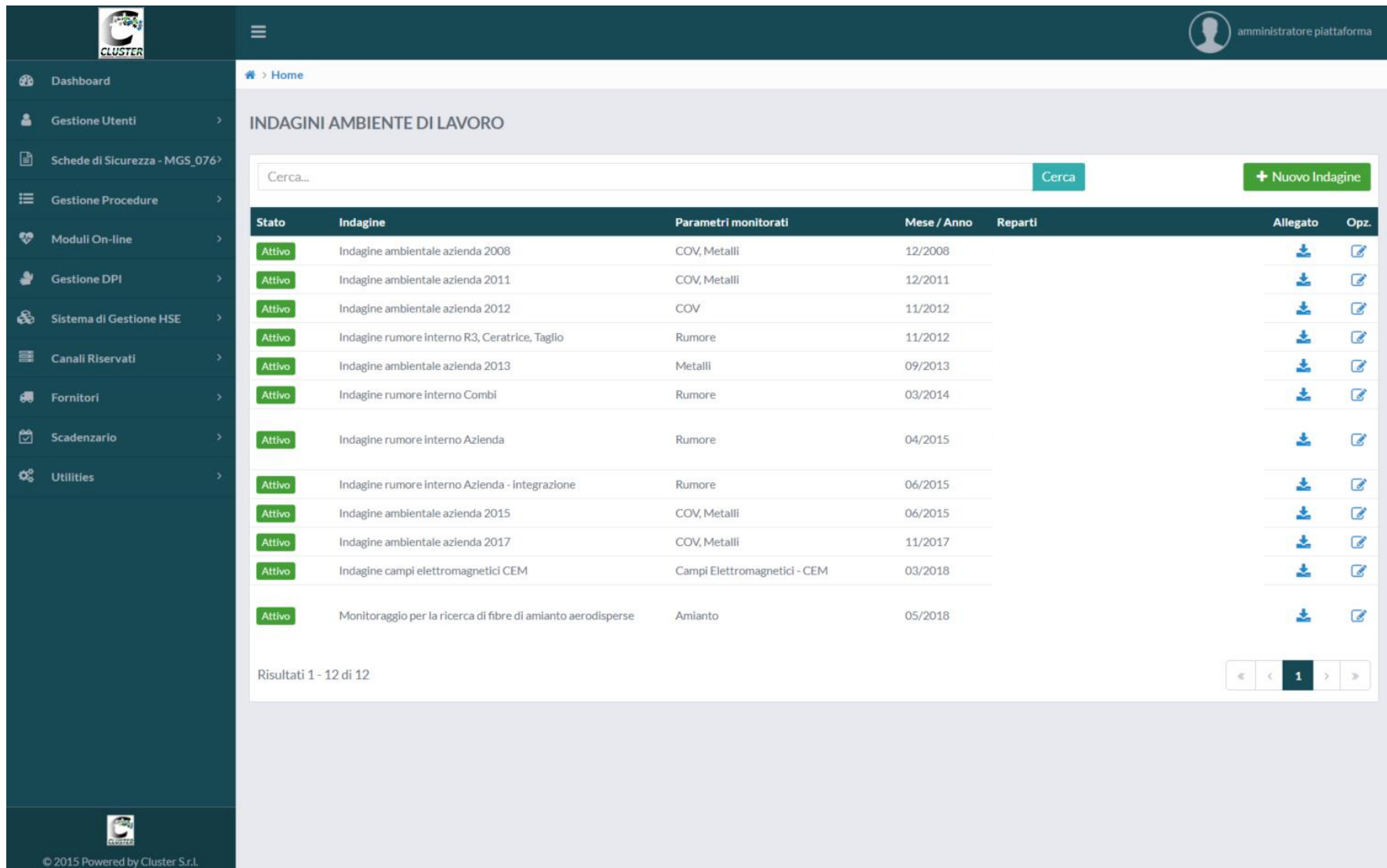
Indagini ambiente di lavoro

Cerca...

Cerca

Indagine	Mese / Anno	Reparti	Allegato
Indagine ambientale azienda 2008	12/2008		 
Indagine ambientale azienda 2011	12/2011		 
Indagine ambientale azienda 2012	11/2012		 
Indagine rumore interno R3, Ceratrice, Taglio	11/2012		 
Indagine ambientale azienda 2013	09/2013		 
Indagine rumore interno Combi	03/2014		 
Indagine rumore interno Azienda	04/2015		 
Indagine rumore interno Azienda - integrazione	06/2015		 
Indagine ambientale azienda 2015	06/2015		 
Indagine ambientale azienda 2017	11/2017		 
Indagine campi elettromagnetici CEM	03/2018		 
Monitoraggio per la ricerca di fibre di amianto aerodisperse	05/2018		 

La Piattaforma WorkSafety 4.0






The screenshot displays the WorkSafety 4.0 platform interface. On the left is a dark teal sidebar with navigation icons and labels: Dashboard, Gestione Utenti, Schede di Sicurezza - MGS_076, Gestione Procedure, Moduli On-line, Gestione DPI, Sistema di Gestione HSE, Canali Riservati, Fornitori, Scadenario, and Utilities. The top header is dark teal with a 'CLUSTER' logo on the left, a menu icon, and a user profile icon labeled 'administratore piattaforma' on the right. The main content area is light gray and titled 'INDAGINI AMBIENTE DI LAVORO'. It features a search bar with a 'Cerca' button and a '+ Nuovo Indagine' button. Below is a table with columns: Stato, Indagine, Parametri monitorati, Mese / Anno, Reparti, Allegato, and Opz. The table lists 12 investigations, all with a green 'Attivo' status. The bottom of the table shows 'Risultati 1 - 12 di 12' and a pagination control with a '1' button.

Stato	Indagine	Parametri monitorati	Mese / Anno	Reparti	Allegato	Opz.
Attivo	Indagine ambientale azienda 2008	COV, Metalli	12/2008			
Attivo	Indagine ambientale azienda 2011	COV, Metalli	12/2011			
Attivo	Indagine ambientale azienda 2012	COV	11/2012			
Attivo	Indagine rumore interno R3, Ceratrice, Taglio	Rumore	11/2012			
Attivo	Indagine ambientale azienda 2013	Metalli	09/2013			
Attivo	Indagine rumore interno Combi	Rumore	03/2014			
Attivo	Indagine rumore interno Azienda	Rumore	04/2015			
Attivo	Indagine rumore interno Azienda - integrazione	Rumore	06/2015			
Attivo	Indagine ambientale azienda 2015	COV, Metalli	06/2015			
Attivo	Indagine ambientale azienda 2017	COV, Metalli	11/2017			
Attivo	Indagine campi elettromagnetici CEM	Campi Elettromagnetici - CEM	03/2018			
Attivo	Monitoraggio per la ricerca di fibre di amianto aerodisperse	Amianto	05/2018			



































La Piattaforma WorkSafety 4.0

Schede di sicurezza

   Codice Utente: 2352121

Schede di sicurezza

Cerca...

Codice	Descrizione	Fornitore	Reparto	Modalità	Data revisione scheda	Stato	Opz.
34874			LABORATORIO	REAGENTE LIQUIDO	21/07/2016	Attivo	 
82541			LABORATORIO	REAGENTE LIQUIDO	18/06/2015	Attivo	 
35330			LABORATORIO	REAGENTE LIQUIDO	26/11/2015	Attivo	 
35350			LABORATORIO	REAGENTE LIQUIDO	22/12/2011	Attivo	 
360465			LABORATORIO	REAGENTE LIQUIDO	18/07/2016	Attivo	 
H13303			LABORATORIO	REAGENTE LIQUIDO	19/07/2016	Attivo	 
230545			LABORATORIO	REAGENTE LIQUIDO	03/07/2013	Attivo	 
73117			LABORATORIO	REAGENTE LIQUIDO	01/05/2014	Attivo	 
268895			LABORATORIO	REAGENTE LIQUIDO	14/09/2015	Attivo	 
56808			LABORATORIO	REAGENTE SOLIDO	23/12/2012	Attivo	 
872-50-4			LABORATORIO	REAGENTE LIQUIDO	22/12/2011	Attivo	 
69120			LABORATORIO	REAGENTE LIQUIDO	17/06/2015	Attivo	 
M56808			LABORATORIO	REAGENTE	12/10/2015	Attivo	 
822291			LABORATORIO	REAGENTE SOLIDO	27/04/2011	Attivo	 
398268			LABORATORIO	REAGENTE LIQUIDO	15/06/2015	Attivo	 
76929			LABORATORIO	REAGENTE LIQUIDO	15/06/2015	Attivo	 
402893			LABORATORIO	REAGENTE LIQUIDO	19/07/2016	Attivo	 

Timeout Sessione di lavoro: 30 minuti



La Piattaforma WorkSafety 4.0

The screenshot displays the WorkSafety 4.0 platform interface. On the left is a dark sidebar with navigation options: Dashboard, Gestione Utenti, Schede di Sicurezza - MGS_076, Gestione Procedure, Moduli On-line, Gestione DPI, Sistema di Gestione HSE, Canali Riservati, Fornitori, Scadenario, and Utilities. The top header shows the Cluster logo, a menu icon, and the user role 'amministratore piattaforma'. The main content area is titled 'Home' and contains a 'Elenco Schede' button. Below this, there are tabs for 'Scheda di sicurezza', 'Versioni precedenti', and 'Scheda Tecnica'. The 'Scheda di sicurezza' tab is active, showing the following details:

- Stato: Attivo
- Data Inserimento: 27/03/2019
- Codice: 901300182
- Descrizione: ADHESION PROMOTER - ETAC
- Fornitore: SUNCHEMICAL
- Reparto: STAMPA
- Modalità di utilizzo: ADDITIVO
- Frase R
- Frase S
- Frase H: H225, H319, H336
- Frase P
- Simboli: Two hazard symbols (Flammable and Irritant)
- Data revisione scheda: 03/05/2017
- Data Ricevimento: 27/03/2019
- Note: ATTENZIONE: le emissioni vanno inviate al recupero solvente

Buttons for 'AGGIORNA SCHEDA' and 'Modifica Scheda' are visible at the bottom of the data entry section. To the right, an 'Anteprima' (Preview) window shows a 'Carica Allegato' button and a large blue placeholder area. Below the preview, there are sections for '1.2 Usi identificati pertinenti della sostanza o della miscela e usi sconsigliati' and '1.3 Informazioni sul fornitore della scheda di dati di sicurezza'. The '1.2' section includes a table for 'Usi identificati' (Colorant, Materie simili agli inchiostri da stampa; Inchiostro per la stampa) and 'Usi da evitare' (Non applicabile). The '1.3' section lists the 'Produttore/ Distributore' as SUN CHEMICAL, ELIZABETHAN WAY, MLNROW, ROCHDALE, LANCASHIRE, OL16 4LE, UNITED KINGDOM (44) 1705 889600, SUN CHEMICAL GROUP SPA, LIQUID INKS, 20090 CALEPPIO DI SETTALA, VIA ACHILLE GRANDI 6, ITALY (39) 02 95 7901, with the email regulatory.affairs@sunchemical.com. The 'Indirizzo e-mail della persona responsabile della scheda dati di sicurezza' is also listed as regulatory.affairs@sunchemical.com.

La Piattaforma WorkSafety 4.0

Scadenziario

SCADENZE FORMATIVE

Da... 28/03/2019 a... Lavoratore Cerca... [Esporta in Excel](#)

Scadenza	Aggiornamenti	Lavoratore	Reparto	Mansione	Tipo di formazione	Prima formazione	Copertura
07/04/2019	0 ore su 4		FOTOINCISIONE	ADDETTO MAGAZZINO CILINDRI	Formazione Addetti alla Conduzione di Carrelli Industriali Semoventi	07/04/2014 Completata	Nuova nomina
07/04/2019	0 ore su 4		MANUTENZIONE	ADDETTO SERVIZI GENERALI	Formazione Addetti alla Conduzione di Carrelli Industriali Semoventi	07/04/2014 Completata	Nuova nomina
07/04/2019	0 ore su 4		STAMPA	COLORISTI	Formazione Addetti alla Conduzione di Carrelli Industriali Semoventi	07/04/2014 Completata	Nuova nomina
07/04/2019	0 ore su 4		TAGLIO	ADDETTO REPARTO TAGLIO	Formazione Addetti alla Conduzione di Carrelli Industriali Semoventi	07/04/2014 Completata	Nuova nomina
07/04/2019	0 ore su 4		STAMPA	ADDETTO TRASPORTI INTERNI	Formazione Addetti alla Conduzione di Carrelli Industriali Semoventi	07/04/2014 Completata	Nuova nomina
07/04/2019	0 ore su 4		STAMPA	COLORISTI	Formazione Addetti alla Conduzione di Carrelli Industriali Semoventi	07/04/2014 Completata	Nuova nomina
07/04/2019	0 ore su 4		STAMPA	ADDETTO TRASPORTI INTERNI	Formazione Addetti alla Conduzione di Carrelli Industriali Semoventi	07/04/2014 Completata	Nuova nomina
07/04/2019	0 ore su 4		MANUTENZIONE	ADDETTO MANUTENZIONE ELETT.MECC.	Formazione Addetti alla Conduzione di Carrelli Industriali Semoventi	07/04/2014 Completata	Nuova nomina
07/04/2019	0 ore su 4		MANUTENZIONE	RESP. ATTIVITÀ OPERATIVA	Formazione Addetti alla Conduzione di Carrelli Industriali Semoventi	07/04/2014 Completata	Nuova nomina
07/04/2019	0 ore su 4		MAGAZZINO	CARRELLISTA, ADDETTO MAGAZZINO ED AUTISTA	Formazione Addetti alla Conduzione di Carrelli Industriali Semoventi	07/04/2014 Completata	Nuova nomina
07/04/2019	0 ore su 4		MAGAZZINO	CARRELLISTA, ADDETTO MAGAZZINO ED AUTISTA	Formazione Addetti alla Conduzione di Carrelli Industriali Semoventi	07/04/2014 Completata	Nuova nomina
07/04/2019	0 ore su 4		MAGAZZINO	CARRELLISTA, ADDETTO MAGAZZINO ED AUTISTA	Formazione Addetti alla Conduzione di Carrelli Industriali Semoventi	07/04/2014 Completata	Nuova nomina
07/04/2019	0 ore su 4		FOTOINCISIONE	ADDETTO MAGAZZINO CILINDRI	Formazione Addetti alla Conduzione di Carrelli Industriali Semoventi	07/04/2014 Completata	Nuova nomina
07/04/2019	0 ore su 4		TAGLIO	ADDETTO REGGIATRICE	Formazione Addetti alla Conduzione di Carrelli Industriali Semoventi	07/04/2014 Completata	Nuova nomina

© 2015 Powered by Cluster S.r.l.

Modulo Maintenance

La Piattaforma WorkSafety 4.0

Descrizione di Dettaglio Modulo Maintenance

Il processo trae origine da una anagrafica di tutte (quelle che si vogliono inserire) le attrezzature presenti in azienda. Ogni attrezzatura **viene inserita** identificandola **tramite un codice matricola e identificando il tipo di periodicità che in termini di MANUTENZIONE ORDINARIA essa deve subire** (MANUTENZIONE DI SICUREZZA e MANUTENZIONE DI PERFORMANCE).

Il sistema **oltre a queste informazioni** permette di completare l'anagrafica dell'attrezzatura tramite inserendo eventualmente i seguenti dati:

- Descrizione
- Nome
- Nome del costruttore
- Anno di costruzione e di acquisto
- Ubicazione (sistema multi sede)
- Manuale operativo caricato in upload

Il sistema grazie a queste informazioni permetterà di ricordare agli amministratori le scadenze e di registrare ogni intervento di manutenzione specificando la data di esecuzione, la natura dei controlli, il soggetto che ha effettuato l'intervento e la ditta a cui esso fa riferimento.

Ogni attrezzatura inoltre viene associata ad un preposto di riferimento che ne ha la responsabilità in termini di vigilanza. Questa peculiarità **permette di gestire le aperture di TICKET a fronte di segnalazioni di guasti** o altro per la gestione della **MANUTENZIONE STRAORDINARIA.**



La Piattaforma WorkSafety 4.0

SCHERMATA ELENCO ATTREZZATURE

La schermata di elenco attrezzature consente oltre all'inserimento di nuove macchine, in un unico colpo d'occhio di prendere visione dello stato di avanzamento e completamento dell'attività di manutenzione sia Ordinarie che straordinarie.

Attraverso indicazioni semaforiche e voci espandibili, l'operatore potrà verificare la data dell'ultima manutenzione svolta, la data della manutenzione futura, la periodicità della stessa, le richieste di intervento straordinario

ricevute e il loro stato di avanzamento o chiusura.

Espandendo ogni singola voce relativa ad un'attrezzatura, l'operatore potrà verificare le ultime manutenzioni svolte in ordine cronologico e nel caso accedere ad ogni singola voce per prendere visione dei dettagli.

La scheda permette inoltre di scaricare i dati in formato excel ed è dotata di un sistema di ricerca per nome/matricola e per stato di manutenzione.

Le attrezzature possono essere ordinate in base alla scadenza e al nome.

Stato Manutenzione	Matricola	Attrezzatura	Descrizione	Ubicazione	Periodicità Manutenzione	Richieste/Ticket	Libretto Istruzioni	
In Scadenza	01.06.2015	EABMUFFS	CIUFFIA 3M PELTOR EABMUFFS	Anch'etto multiposizione Indossabile e offrire la testa per la massima flessibilità contro i tumulti, e al caratterizzare un	ogni 8 capi, sotto il mento e SA. Offri una buona protezione protettiva.	31 352	● ADESSO MANUTENZIONE ELET ● ADESSO SERVIZI GENERALI / RE ● OPERATIVA Altre Richieste ...	
	01.06.2015	EABMUFFS	CIUFFIA 3M PELTOR EABMUFFS	Anch'etto multiposizione Indossabile e offrire la testa per la massima flessibilità contro i tumulti, e al caratterizzare un	ogni 8 capi, sotto il mento e SA. Offri una buona protezione protettiva.	31 352	● ADESSO MANUTENZIONE ELET ● ADESSO SERVIZI GENERALI / RE ● OPERATIVA Altre Richieste ...	
	No Scadenza	EABMUFFS	CIUFFIA 3M PELTOR EABMUFFS	Anch'etto multiposizione Indossabile e offrire la testa per la massima flessibilità contro i tumulti, e al caratterizzare un	ogni 8 capi, sotto il mento e SA. Offri una buona protezione protettiva.	31 352	● ADESSO MANUTENZIONE ELET ● ADESSO SERVIZI GENERALI / RE ● OPERATIVA Altre Richieste ...	
	No Scadenza	EABMUFFS	CIUFFIA 3M PELTOR EABMUFFS	Anch'etto multiposizione Indossabile e offrire la testa per la massima flessibilità contro i tumulti, e al caratterizzare un	ogni 8 capi, sotto il mento e SA. Offri una buona protezione protettiva.	31 352	● ADESSO MANUTENZIONE ELET ● ADESSO SERVIZI GENERALI / RE ● OPERATIVA Altre Richieste ...	
	No Scadenza	EABMUFFS	CIUFFIA 3M PELTOR EABMUFFS	Anch'etto multiposizione Indossabile e offrire la testa per la massima flessibilità contro i tumulti, e al caratterizzare un	ogni 8 capi, sotto il mento e SA. Offri una buona protezione protettiva.	31 352	● ADESSO MANUTENZIONE ELET ● ADESSO SERVIZI GENERALI / RE ● OPERATIVA Altre Richieste ...	
	01.06.2015	EABMUFFS	CIUFFIA 3M PELTOR EABMUFFS	Anch'etto multiposizione Indossabile e offrire la testa per la massima flessibilità contro i tumulti, e al caratterizzare un	ogni 8 capi, sotto il mento e SA. Offri una buona protezione protettiva.	31 352	● ADESSO MANUTENZIONE ELET ● ADESSO SERVIZI GENERALI / RE ● OPERATIVA Altre Richieste ...	
	01.06.2015	EABMUFFS	CIUFFIA 3M PELTOR EABMUFFS	Anch'etto multiposizione Indossabile e offrire la testa per la massima flessibilità contro i tumulti, e al caratterizzare un	ogni 8 capi, sotto il mento e SA. Offri una buona protezione protettiva.	31 352	● ADESSO MANUTENZIONE ELET ● ADESSO SERVIZI GENERALI / RE ● OPERATIVA Altre Richieste ...	

La Piattaforma WorkSafety 4.0

SCHERMATA ELENCO ATTREZZATURE

ELENCO ATTREZZATURE

In Scadenza

Stato Manutenzione	Matricola	Attrezzatura	Descrizione	Ubicazione	Periodicità Manutenzione	Richieste/Ticket	Libretto Istruzioni
01/06/2023	EARMUFFS	CUFFIA 3M PELTOR EARMUFFS	Archetto multiposizione indossabile e dietro la nuca per la massima flessibilità contro i rumori, e si caratterizzano so	opra il capo, sotto il mento e	3N 352	<ul style="list-style-type: none"> ADDETTO MANUTENZIONE ELET ADDETTO SERVIZI GENERALI / RI OPERATIVA Altre Richieste ...	
>	<ul style="list-style-type: none"> 1 Consommabile ADDETTO MANUTENZIONE ELETTRICITÀ 1 Consommabile ADDETTO SERVIZI GENERALI / RI 1 Consommabile RESP. ATTIVITÀ OPERATIVA 						
01/06/2023	EARMUFFS	CUFFIA 3M PELTOR EARMUFFS	Archetto multiposizione indossabile e dietro la nuca per la massima flessibilità contro i rumori, e si caratterizzano so	opra il capo, sotto il mento e	3N 352	<ul style="list-style-type: none"> ADDETTO MANUTENZIONE ELET ADDETTO SERVIZI GENERALI / RI 	
No Scadenza	EARMUFFS	CUFFIA 3M PELTOR EARMUFFS	Archetto multiposizione indossabile e dietro la nuca per la massima flessibilità contro i rumori, e si caratterizzano so	opra il capo, sotto il mento e	3N 352	<ul style="list-style-type: none"> ADDETTO MANUTENZIONE ELET ADDETTO SERVIZI GENERALI / RI OPERATIVA Altre Richieste ...	
>	<ul style="list-style-type: none"> 1 Consommabile ADDETTO MANUTENZIONE ELETTRICITÀ 1 Consommabile ADDETTO SERVIZI GENERALI / RI 1 Consommabile RESP. ATTIVITÀ OPERATIVA 						
No Scadenza	EARMUFFS	CUFFIA 3M PELTOR EARMUFFS	Archetto multiposizione indossabile e dietro la nuca per la massima flessibilità contro i rumori, e si caratterizzano so	opra il capo, sotto il mento e	3N 352	<ul style="list-style-type: none"> ADDETTO MANUTENZIONE ELET ADDETTO SERVIZI GENERALI / RI 	
No Scadenza	EARMUFFS	CUFFIA 3M PELTOR EARMUFFS	Archetto multiposizione indossabile e dietro la nuca per la massima flessibilità contro i rumori, e si caratterizzano so	opra il capo, sotto il mento e	3N 352	<ul style="list-style-type: none"> ADDETTO MANUTENZIONE ELET 	
01/06/2023	EARMUFFS	CUFFIA 3M PELTOR EARMUFFS	Archetto multiposizione indossabile e dietro la nuca per la massima flessibilità contro i rumori, e si caratterizzano so	opra il capo, sotto il mento e	3N 352	<ul style="list-style-type: none"> OPERATIVA 	
01/06/2023	EARMUFFS	CUFFIA 3M PELTOR EARMUFFS	Archetto multiposizione indossabile e dietro la nuca per la massima flessibilità contro i rumori, e si caratterizzano so	opra il capo, sotto il mento e	3N 352	<ul style="list-style-type: none"> ADDETTO MANUTENZIONE ELET ADDETTO SERVIZI GENERALI / RI OPERATIVA 	

La Piattaforma WorkSafety 4.0

SCHEMATA DETTAGLIO ATTREZZATURE

La schermata di dettaglio attrezzature consente di accedere a tutte le informazioni e oltre, descritte nella parte elenco attrezzature. Qui l'operatore può agire su ogni singola voce e prenderne visione in maniera completa modificando eventualmente i dati inseriti o eliminando gli stessi.

L'operatore avrà un quadro completo degli interventi eseguiti sulla macchina, gestire le richieste provenienti dai preposti, programmare

e modificare l'attività di manutenzione ordinaria, ecc...

La scheda è scaricabile in formato PDF autogenerante ed è possibile scaricare un documento contenente tutti gli interventi subiti dalla macchina con descrizione degli stessi consentendo così di avere un **REGISTRO MANUTENZIONE** della stessa aggiornato in qualsiasi momento si voglia.

Per ogni singolo intervento di manutenzione svolto, verranno raccolti una serie di dati quali: nome dell'operatore, descrizione dell'intervento in dettaglio, data di intervento, pdf in upload del documento redatto dal manutentore, ecc..

The screenshot displays the 'DETTAGLIO ATTREZZATURA CARRELLO XXXX' page. It features a sidebar with navigation options like 'Dashboard', 'Gestione Utenti', and 'Gestione Procedure'. The main area shows fields for 'Tipologia', 'Dispositivo', and 'Descrizione'. Below this is a 'MANUTENZIONE' section with a table of maintenance records. To the right, there is an 'Allegato' section with an image of a yellow forklift and a 'Carica Allegato' button.

Scadenza	Data Fabricazione	Ubicazione		
01/06/2018	01/06/2018	I.N.D.I.		
01/06/2018	01/06/2018	I.N.D.I.		
01/06/2018	01/06/2018	I.N.D.I.		
01/06/2018	01/06/2018	I.N.D.I.		
01/06/2018	01/06/2018	I.N.D.I.		

La Piattaforma WorkSafety 4.0

SCHERMATA DETTAGLIO ATTREZZATURE

CLUSTER

amministratore piattaforma

Home

Elenco DPI

[41] - DETTAGLIO ATTREZZATURA CARRELLO XXXX

Dispositivo Utenti Associati

Tipologia ELMETTO PER PROTEZIONE DEL CAPO

Dispositivo ELMETTO PER UTILIZZO IN PILE - EVEREST ABS 900 MARS

Descrizione Elmetto realizzato in ABS e progettato per resistere agli urti ed agli impatti. Resiste alle basse temperature fino a -20°C. È dotato di ampia fascetta regolabile tessile, attacco sottogola a quattro punti di ancoraggio con morsettoni per assicurare sempre il giusto posizionamento, foratura interna tessile a 8 sostegni.

Report / Mandati

MANUTENZIONE 1 consegnati ADDETTO MANUTENZIONE ELETT/MECC.
0 consegnati ADDETTO NUOVI IMPIANTI
0 consegnati RESP. ATTIVITÀ OPERATIVA

Scadenza (in mesi) 60 mesi

Note

Fabbricazione

Aggiungi Data Fabbricazione

Scadenza	Data Fabbricazione	Ubicazione		
01/06/2023	01/08/2018	[N.D.]		
01/06/2023	01/08/2018	[N.D.]		
01/06/2023	01/08/2018	[N.D.]		
01/06/2023	01/08/2018	[N.D.]		
01/06/2023	01/08/2018	[N.D.]		

Allegato Carica Allegato

Archivia DPI Modifica DPI

© 2015 Powered by Cluster S.r.l.

La Piattaforma WorkSafety 4.0

SCHERMATA PREPOSTI E MANUTENTORI

Ogni attrezzatura inoltre viene associata ad un **preposto** (o più d'uno in base al tipo di Manutenzione ordinaria: di Sicurezza o di Performance) **di riferimento che ne ha la responsabilità in termini di vigilanza**. Questa peculiarità **permette di gestire le aperture di TICKET** a fronte di **segnalazioni di guasti** o altro per la gestione della **MANUTENZIONE STRAORDINARIA** e di consentire per la **quanto riguarda la MANUTENZIONE ORDINARIA** la **vigilanza sull'effettuazione effettiva delle operazioni** anche con sistema di **invio alert** attraverso mail automatiche all'avvicinarsi della **scadenza** e all'effettuazione dell'intervento da parte degli operatori.

Ad ogni attrezzatura infatti, **attraverso la definizione del preposto di riferimento** (può essere anche di un ditta esterna) **verranno associati i manutentori che potranno intervenire sulla stessa per eseguire in concreto gli interventi** (se il preposto è esterno anche i lavoratori saranno esterni).

Il sistema così congeniato, consentirà di tenere traccia delle operazioni, inviare mail di alert a tutti i soggetti e di gestire attraverso il FRONT-END la possibilità di utilizzare check-list create ad hoc per l'inserimento dei report di avvenuto intervento con aggiunta di firma dell'operatore. L'utilizzo delle check-list sarà permesso attraverso la categorizzazione di ogni attrezzatura e il conseguente aggancio ad essa della check-list pertinente per permettere la compilazione direttamente online della stessa e diminuire conseguentemente il cartaceo.



La Piattaforma WorkSafety 4.0

SCHERMATA PREPOSTI E MANUTENTORI

The screenshot displays the WorkSafety 4.0 interface. On the left is a dark sidebar with navigation options: Dashboard, Gestione Utenti, Schede di Sicurezza - MGS_076, Gestione Procedure, Moduli On-line, Gestione DPI, Sistema di Gestione HSE, Canali Riservati, Fornitori, Scadenario, and Utilities. The main content area shows the 'Preposti' management screen for 'Cordani Massimo (Interno)'. It features a table of associated users with columns for 'Sottoposto', 'Inizio', 'Fine', and 'Stato'. Below this, there is a section for 'Cordani Massimo (Esterno Ditta XXXXXX)' with another table. On the right, there is an 'Allegato' section with a 'Carica Allegato' button and a preview of a document titled 'Verifica Finale - Corso 449 - Stalmatch'. The document contains a questionnaire for final verification of a course, with questions about whether course contents were covered. At the bottom of the interface, there are buttons for 'Archivia DPI' and 'Modifica DPI'. The footer includes the Cluster logo and the text '© 2015 Powered by Cluster S.r.l.'.

Sottoposto	Inizio	Fine	Stato
	19/01/2015	//	Vigente
	19/07/2019	//	Vigente
	05/02/2014	//	Vigente
	01/07/2017	//	Vigente
	01/04/2003	//	Vigente
	16/11/2015	//	Vigente
	01/07/2017	//	Vigente

Sottoposto	Inizio	Fine	Stato
	19/01/2015	//	Vigente
	19/07/2019	//	Vigente

La Piattaforma WorkSafety 4.0

SCHERMATA ELENCO RICHIESTE

La schermata di elenco richieste consente di prendere visione in maniera rapida e completa ai Ticket aperti dai singoli preposti riguardanti le richieste d'intervento in manutenzione straordinaria o in termini di segnalazioni.

I Ticket sono legati alle attrezzature e sono accessibili come visto anche direttamente consultando ogni singola scheda attrezzatura e anche direttamente come visto dall'elenco delle stesse.

Il Ticket viene aperto direttamente dal Preposto di riferimento attraverso l'accesso alla sezione di FRONT-END del portale stesso.

In quest'area l'amministratore, potrà quindi visionare le richieste provenienti da tutti gli operatori e decidere l'intervento necessario anche programmando direttamente un intervento di manutenzione straordinaria.

Il sistema anche in questo caso, grazie ad un sistema di segnalatori semaforici mostrerà lo stato di avanzamento nella gestione della richiesta.

Scadenza	Appartamenti	Lavoratore	Azienda	Tipo di formazione
23/05/2019	04/01/19			Formazione Addebi. Antincendio e Gest. Emergenza - Rischio Medi. Formazione Addebi. Antincendio e Gest. Emergenza - Rischio Medio
23/05/2019	04/01/19			Formazione Addebi. Antincendio e Gest. Emergenza - Rischio Medio
15/06/2019	04/01/19			Formazione Addebi. Antincendio e Gest. Emergenza - Rischio Medi. Formazione Addebi. Antincendio e Gest. Emergenza - Rischio Medio
15/06/2019	04/01/19			Formazione Addebi. Antincendio e Gest. Emergenza - Rischio Medio
23/05/2019	04/01/19			Formazione Addebi. Antincendio e Gest. Emergenza - Rischio Medio
20/06/2019	04/01/19			Formazione Addebi. Antincendio e Gest. Emergenza - Rischio Medi. Formazione Addebi. Antincendio
20/06/2019	04/01/19			Formazione Addebi. Antincendio e Gest. Emergenza - Rischio Medi. Formazione Addebi. Antincendio e Gest. Emergenza - Rischio Medio
20/06/2019	04/01/19			Formazione Addebi. Antincendio e Gest. Emergenza - Rischio Medio
23/05/2019	04/01/19			Formazione Addebi. Antincendio e Gest. Emergenza - Rischio Medio
22/10/2019	04/01/19			Formazione Addebi. Antincendio e Gest. Emergenza - Rischio Medi. Formazione Addebi. Antincendio e Gest. Emergenza - Rischio Medio
22/10/2019	04/01/19			Formazione Addebi. Antincendio e Gest. Emergenza - Rischio Medio
22/10/2019	04/01/19			Formazione Addebi. Antincendio e Gest. Emergenza - Rischio Medio
22/10/2019	04/01/19			Formazione Addebi. Antincendio e Gest. Emergenza - Rischio Medio
22/10/2019	04/01/19			Formazione Addebi. Antincendio e Gest. Emergenza - Rischio Medio

Anche in questo caso è possibile scaricare il tutto in formato excel e utilizzare un facile sistema di ricerca e ordinamento delle richieste.

La Piattaforma WorkSafety 4.0

SCHERMATA ELENCO RICHIESTE

WORKSAFETY

Cluster S.r.l. amministratore piattaforma

Home

RICHIESTE/TICKET ATTREZZATURE

Da: 23/05/2019 a: Azienda: [-- TUTTI --] Formazione o Lavoratore: Cerca... [Esporta in Excel](#)

Scadenza	Aggiornamenti	Lavoratore	Azienda	Tipo di formazione
23/05/2019	5 ore su 5			Formazione Addetti Antincendio e Gest. Emergenza - Rischio Medio
23/05/2019	5 ore su 5			Formazione Addetti Antincendio e Gest. Emergenza - Rischio Medio
15/06/2018	0 ore su 5			Formazione Addetti Antincendio e Gest. Emergenza - Rischio Medio
17/05/2017	0 ore su 5			Formazione Addetti Antincendio e Gest. Emergenza - Rischio Medio
10/04/2017	0 ore su 5			Formazione Addetti Antincendio e Gest. Emergenza - Rischio Medio
23/05/2019	5 ore su 5			Formazione Addetti Antincendio e Gest. Emergenza - Rischio Medio
20/05/2019	0 ore su 5			Formazione Addetti Antincendio e Gest. Emergenza - Rischio Medio
20/06/2019	0 ore su 5			Formazione Addetti Antincendio e Gest. Emergenza - Rischio Medio
20/06/2019	0 ore su 5			Formazione Addetti Antincendio e Gest. Emergenza - Rischio Medio
23/05/2019	5 ore su 5			Formazione Addetti Antincendio e Gest. Emergenza - Rischio Medio
22/10/2019	0 ore su 5			Formazione Addetti Antincendio e Gest. Emergenza - Rischio Medio
22/10/2019	0 ore su 5			Formazione Addetti Antincendio e Gest. Emergenza - Rischio Medio
22/10/2019	0 ore su 5			Formazione Addetti Antincendio e Gest. Emergenza - Rischio Medio
22/10/2019	0 ore su 5			Formazione Addetti Antincendio e Gest. Emergenza - Rischio Medio

1 Risultati 1 - 25 di 48

Cluster S.r.l.

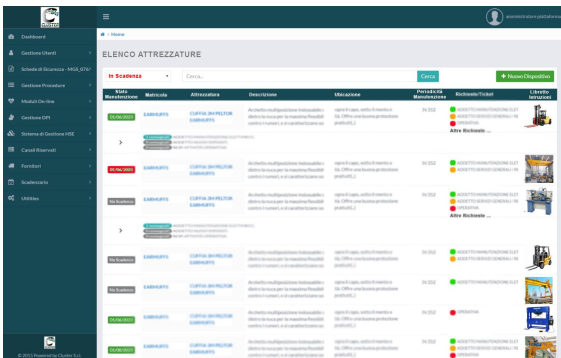
La Piattaforma WorkSafety 4.0

Il sistema come detto, è inoltre dotato di un sistema di ALERT attraverso mail per ricordare anticipatamente le scadenze (verso l'amministratore stesso e/o i manutentori che dovranno intervenire) e per dare riscontro di inserimento di eventuali richieste d'intervento da parte dei preposti.

Il sistema ha la possibilità infatti, attraverso il FRONT-END, così come già descritto, di avere un'area dove ogni manutentore può inserire direttamente le informazioni circa l'attività di manutenzione svolta e apporre una firma di avvenuto intervento.

L'inserimento dei dettagli di manutenzione potrà avvenire sia con check-list precaricata e associata alla tipologia di attrezzatura che in maniera diretta tramite caricamento del pdf scansionato dei documenti cartacei eventualmente ancora utilizzati (manutentori esterni ad esempio).

Le stesse informazioni inserite saranno quelle visibili e completabili in un secondo momento dall'amministratore nella scheda di dettaglio intervento precedentemente descritta.



The screenshot displays the 'ELENCO ATTREZZATURE' (Equipment List) section of the WorkSafety 4.0 platform. The interface features a dark sidebar on the left with navigation options like 'Dashboard', 'Gestione Utenti', and 'Gestione Interventi'. The main content area shows a table with columns for 'Data', 'Materiale', 'Attrezzatura', 'Descrizione', 'Mantenitore', 'Prossima Manutenzione', and 'Stato'. The table lists several items, each with a status indicator (green or red) and a 'Nuovi/Dispositivi' button. The table data is as follows:

Data	Materiale	Attrezzatura	Descrizione	Mantenitore	Prossima Manutenzione	Stato
10/01/2024	SABIANI	CAPPA DI PROTEZIONE	Cappe di protezione per lavori di manutenzione e riparazione di macchinari e impianti.	Manutenzione ordinaria e straordinaria.	10/01/2024	OK
10/01/2024	SABIANI	CAPPA DI PROTEZIONE	Cappe di protezione per lavori di manutenzione e riparazione di macchinari e impianti.	Manutenzione ordinaria e straordinaria.	10/01/2024	OK
10/01/2024	SABIANI	CAPPA DI PROTEZIONE	Cappe di protezione per lavori di manutenzione e riparazione di macchinari e impianti.	Manutenzione ordinaria e straordinaria.	10/01/2024	OK
10/01/2024	SABIANI	CAPPA DI PROTEZIONE	Cappe di protezione per lavori di manutenzione e riparazione di macchinari e impianti.	Manutenzione ordinaria e straordinaria.	10/01/2024	OK
10/01/2024	SABIANI	CAPPA DI PROTEZIONE	Cappe di protezione per lavori di manutenzione e riparazione di macchinari e impianti.	Manutenzione ordinaria e straordinaria.	10/01/2024	OK
10/01/2024	SABIANI	CAPPA DI PROTEZIONE	Cappe di protezione per lavori di manutenzione e riparazione di macchinari e impianti.	Manutenzione ordinaria e straordinaria.	10/01/2024	OK
10/01/2024	SABIANI	CAPPA DI PROTEZIONE	Cappe di protezione per lavori di manutenzione e riparazione di macchinari e impianti.	Manutenzione ordinaria e straordinaria.	10/01/2024	OK
10/01/2024	SABIANI	CAPPA DI PROTEZIONE	Cappe di protezione per lavori di manutenzione e riparazione di macchinari e impianti.	Manutenzione ordinaria e straordinaria.	10/01/2024	OK
10/01/2024	SABIANI	CAPPA DI PROTEZIONE	Cappe di protezione per lavori di manutenzione e riparazione di macchinari e impianti.	Manutenzione ordinaria e straordinaria.	10/01/2024	OK

I dati richiesti in inserimento per ogni singola voce possono essere inoltre ampliati in fase di progettazione/personalizzazione in base alle esigenze del cliente.

Lo stesso vale per le funzionalità stesse del sistema in generale.

La Piattaforma WorkSafety 4.0



Per l'attenzione